

II.3 - LE TIR EN CAMPAGNE

Sommaire

A. Généralités

- A.1 La responsabilité
- A.2 Les dispositions médicales
- A.3 L'entraînement
- A.4 Le règlement concernant la tenue
- A.5 Les catégories
- A.6 Les divisions
- A.7 Les épreuves de tir en Campagne
- A.8 Les distinctions de la FITA
- A.9 Les compétitions pour le gain d'une distinction FITA
- A.10 Les contrôles de dopage hors compétition

B. Règlement International

- B.1 L'aménagement des terrains
- B.2 Les équipements des sites de tir
- B.3 Les équipements des archers
- B.4 Le tir
- B.5 L'ordre de tir et le contrôle de temps de tir
- B.6 L'établissement des scores
- B.7 Le contrôle des tirs et la sécurité
- B.8 Les conséquences du non-respect des règles
- B.9 L'arbitrage
- B.10 Réclamations – Litiges
- B.11 Appel
- B.12 Les feuilles de marque
- B.13 Les blasons

C. Règlement français des épreuves fédérales

- C.1 Les compétitions qualificatives pour le Championnat de France
- C.2 Les catégories
- C.3 Les distances
- C.4 Le chronométrage
- C.5 Les périodes de qualification et les qualifications à réaliser
- C.6 Les Championnats Départementaux et Régionaux
- C.7 Le Championnat de France de Tir en Campagne
- C.8 Divers
- C.9 Le rôle du Délégué FFTA

D. Le Championnat de France par Equipes de Club : compétitions qualificatives

- D.1 Les compétitions sélectives de Tir en Campagne par équipes de Clubs
- D.2 Les sélections

E. Le Championnat de France par Equipes de Clubs

- E.1 Les généralités
 - E.2 Les équipes de clubs
 - E.3 L'entraînement officiel
 - E.4 Les épreuves du Championnat de France
 - E.5 Les distances pour les parcours
 - E.6 Le contrôle du temps
 - E.7 L'établissement des scores
 - E.8 Le programme
 - E.9 Divers
 - E.10 Les titres décernés
 - E.11 Les annexes
- Annexe 1 :**
Installation des modules de phases finales – Tableau des matches
- Annexe 2 :**
Feuilles de marques : Qualification du 1^{er} jour
Finales du 2^{ème} jour

A. GENERALITES

A.1 LA RESPONSABILITE

La FITA n'est en aucune manière responsable des dommages résultant des blessures causées à des spectateurs ou à des membres des Associations Membres de la FITA. De même, elle n'est pas responsable des dommages causés par la perte ou la détérioration des biens, lors de la participation ou de la présence à des championnats, tournois, compétitions ou autres évènements organisés, sponsorisés qu'elle reconnaît.

A.2 LES DISPOSITIONS MEDICALES

Les archers concourant dans toutes les épreuves reconnues, contrôlées, dirigées par la FITA doivent accepter de se soumettre à des contrôles anti-dopage ou d'autres tests médicaux qui pourraient être demandés par la FITA. Voir Chapitre I – Règlements Généraux – Paragraphe D – Dispositions Médicales.

A.3 L'ENTRAINEMENT

A.3.1 : Lors des championnats de tir en campagne, il est interdit de s'entraîner sur les parcours installés pour la compétition.

A.3.2 : Un terrain d'entraînement doit être aménagé dans le voisinage ou ailleurs.

A.3.3 : Les jours de compétition, des cibles d'échauffement (1 pour 10 athlètes) doivent se trouver près du point de rassemblement des archers.

(1 cible pour 10 archers : facultatif pour la France) –

A.3.4 : Un directeur des tirs doit être en charge du terrain d'entraînement officiel à tout moment : il signale par des signaux sonores l'arrêt des tirs, pour permettre aux archers d'aller chercher leurs flèches, ainsi que la reprise des tirs.

A.3.5 : Au signal sonore du directeur des tirs, tous les archers doivent aller chercher leurs flèches. Aucun archer ne peut tirer pendant ce temps. Les archers enfreignant ce règlement peuvent être exclus de la séance d'entraînement.

A.3.6 : Tous les changements concernant la distance des cibles doivent se faire avec l'autorisation du directeur des tirs. Il peut demander à des archers qui s'entraînent de l'aider à déplacer les cibles et à les remettre en place.

A.3.7 : Les compétitions de tir à l'arc peuvent se tirer de nuit, à condition que les organisateurs puissent procurer un éclairage satisfaisant et que l'entraînement puisse se dérouler dans les mêmes conditions.

A.4 LE REGLEMENT CONCERNANT LA TENUE

A.4.1 : Les championnats de la FITA sont des occasions solennelles, honorées par la présence de nombreux dignitaires. Il est donc normal et concevable que tous les compétiteurs, les capitaines d'équipes et les officiels, participant aux cérémonies d'ouverture et de clôture, soient correctement vêtus de la tenue de leur association membre.

A.4.2 : Pendant la compétition :

- les dames doivent porter des robes, jupes, jupes culottes, shorts ou des pantalons (lâches) et des chemisiers, blouses ou hauts.

Note : Le Comité "Constitution et Règlements" a été sollicité pour donner une définition du mot "Top" : "un Top est un vêtement féminin qui, lors des championnats FITA, couvre la partie supérieure du corps (devant et derrière) et qui est fixé en haut par au moins une bretelle / ficelle sur chaque épaule".

- les hommes doivent porter des pantalons longs ou courts (shorts), des chemises à manches longues ou courtes.

On peut porter des pull-overs ou des gilets. Le bas des shorts ne sera pas plus haut que la position du bout des doigts, lorsque le compétiteur est bras et doigts tendus le long du corps. En aucun cas, les limites inférieures du short ne pourront se situer au-dessus de cette ligne imaginaire. Les survêtements, fournis aux équipes comme uniformes officiels, sont autorisés. Tous les membres d'une équipe, hommes ou dames, doivent être vêtus de la même tenue d'équipe.

A.4.3 : Les compétiteurs doivent porter des chaussures pendant le tournoi.

A.4.4 : Le numéro d'enregistrement du compétiteur (dossard) doit être placé bien en vue et doit être visible à tout moment pendant le tir.

A.4.5 : Il est permis aux compétiteurs des porter des vêtements sur lesquels apparaît le nom et/ou l'insigne officiel, le drapeau ou l'emblème du pays qu'ils représentent, sans restriction de taille.

A.4.6 : Aucune publicité ne peut apparaître sur les vêtements des compétiteurs et des officiels, si ce n'est ce qui est prévu dans les règles d'éligibilité. (Voir Chapitre I – Règlements Généraux – Article E.2.).

A.5 LES CATEGORIES

A.5.1 : La FITA reconnaît les catégories suivantes :

Senior dame	Senior homme
Junior dame	Junior homme
Cadette	Cadet
Vétéran (Master) dame	Vétéran (Master) homme

A.5.2 : Des épreuves séparées pour les juniors et cadets dames, les juniors et cadets hommes, les vétérans dames et hommes sont reconnues par la FITA.

A.5.3 : Un compétiteur peut participer à un tournoi dans la catégorie "cadet" si la compétition a lieu dans l'année de son 17^{ème} anniversaire.

A.5.4 : Un compétiteur peut participer à un tournoi dans la catégorie junior si la compétition a lieu dans l'année de son 20^{ème} anniversaire.

A.5.5 : Un compétiteur peut participer à un tournoie dans la catégorie « Masters » si la compétition a lieu dans l'année de son 50^{ème} anniversaire.

A.6 LES DIVISIONS

A.6.1 : Les archers utilisant des arcs de types différents sont classés dans des divisions séparées et concourent dans des épreuves séparées. La FITA reconnaît les divisions suivantes :

A.6.2 : Pour le tir en campagne :

- ✓ division Arcs Recurve" (ou arcs recourbés ou arcs classiques) ;
- ✓ division Arcs Compound (ou arcs à poulies) ;
- ✓ division Arcs Nus.



A.7 LES EPREUVES DU TIR EN CAMPAGNE

A.7.1 : On peut tirer les épreuves FITA de tir en campagne dans la division "arcs nus", la division "arcs recurve" et la division "arcs compound".

A.7.2 : L'épreuve FITA de tir en campagne consiste en un nombre de cibles compris entre 12 et 24 et divisible par 4 et trois (3) flèches par cible. Les cibles sont disposées le long d'un parcours comprenant des difficultés de tir, en fonction du terrain, dans l'esprit et les traditions que requiert cette discipline.

Le parcours peut comporter des distances de tir connues ou non et peut inclure n'importe quel nombre de cibles en dégradé ou en éventail, comme indiqué dans les articles A.7.9 et A.7.10.

A.7.3 : L'épreuve FITA "ARROW HEAD" consiste en un nombre de cibles compris entre 24 et 48 et divisible par 4 et trois (3) flèches par cible, à savoir deux épreuves FITA complètes de tir en campagne où les distances sont conformes aux articles A.7.9 et A.7.10. Ces deux épreuves peuvent être disputées sur les distances connues ou inconnues ou encore sur une combinaison des deux.

A.7.4 : Réservé

A.7.5 : L'épreuve FITA "animalière 3D".

A.7.6 : L'épreuve FITA "Championnat du Monde de Tir en Campagne", dans laquelle on ne peut pas prévoir de cibles en dégradé ou en éventail, consiste en :

- **L'épreuve de qualification** : 2 épreuves de tir en campagne de 24 cibles chacune, constituées, soit :
 - ✓ de parcours aux distances toutes connues ;
 - ✓ de parcours aux distances toutes inconnues ;
 - ✓ de 2 parcours, l'un aux distances inconnues et l'autre aux distances connues ;
 - ✓ de 2 parcours combinant les cibles connues et inconnues.

Les distances entre les cibles et les aspects de sécurité doivent être en accord avec le règlement.

- **L'épreuve éliminatoire** dans laquelle les 16 meilleurs compétiteurs de chaque catégorie et de chaque division tirent 3 flèches par cible sur 12 cibles aux distances connues.

Dans un deuxième temps, les 8 meilleurs compétiteurs des différentes catégories et divisions tirent 3 flèches par cible sur 8 cibles aux distances connues [voir en A.7.11 et A.7.11.1].

S'il y a moins de 17 ou 9 participants, tous seront qualifiés pour leur épreuve éliminatoire respective.

- **L'épreuve finale** dans laquelle les 4 meilleurs de chaque catégorie et de chaque division tirent 2 matches sur 4 cibles aux distances connues, 3 flèches par cible :

Dans le premier match (1/2 finales), l'archer n°1 tire contre l'archer n°4 et l'archer n°2 tire contre l'archer n°3.

Dans le deuxième match (finales), les perdants des 1/2 finales tirent pour la médaille de bronze et les vainqueurs des 1/2 finales tirent pour la médaille d'or.

Lors de l'épreuve finale, les deux archers tirant un match se déplaceront en paire unique sur le terrain (groupe/peloton de 2) suivis par un juge et un marqueur muni d'un tableau de marque.

Les organisateurs décideront si les épreuves finales se tirent dans la continuité ou si une pose est prévue entre les demi-finales et les finales. La réorganisation des groupes aura lieu après la quatrième cible. En cas d'égalité lors des 1/2 finales, le tir de barrage aura lieu sur la quatrième cible avant que la réorganisation des groupes ait eu lieu. Les organisateurs peuvent autoriser les différentes catégories à tirer sur des cibles séparées pour accélérer la compétition.



- **L'épreuve éliminatoire par équipes** (1/4 de finales) dans laquelle les 8 meilleures équipes de chaque catégorie, consistant en 3 équipiers (1 archer de chaque division), placées en fonction de leurs positions déterminées par les résultats de l'épreuve de qualification, tirent 4 matches sur 8 cibles aux distances connues. Pour le placement des équipes, voir le tableau des matches de l'épreuve olympique par équipes. Chaque compétiteur tire 1 flèche du pas de tir de sa division. Les vainqueurs de chaque match participeront à l'épreuve finale par équipes.
- **L'épreuve finale par équipes** dans laquelle les 4 meilleures équipes de chaque catégorie tirent 2 matches (1/2 finales) sur 4 cibles aux distances connues : chaque compétiteur tire 1 flèche par cible du pas de tir de sa division. Les perdants des 1/2 finales tireront pour la médaille de bronze, les vainqueurs pour l'or. Les deux matches se tirent aux distances connues : voir les finales individuelles pour la procédure de tir.

A.7.7 : Lors des phases finales, l'archer (l'équipe) ayant le meilleur classement tirera de la position de gauche.

A.7.8 : Une épreuve peut être tirée en utilisant 2 fois le même groupe de cibles, sauf lors des championnats FITA.

A.7.9 DISTANCES POUR LE PARCOURS DES INCONNUES

Nombre de cibles par unités de 12 Cibles Mini-Maxi	Diamètre des blasons en cm	Distances en mètres		
		Piquet Jaune Cadets Arc Nu	Piquet Bleu Cadets Recurve Cadets Compound Juniors Arc Nu Seniors Arc Nu	Piquet Rouge Autres Catégories
2 - 4	20	5 - 10	5 - 10	10 - 15
2 - 4	40	10 - 15	10 - 20	15 - 25
2 - 4	60	15 - 25	15 - 30	20 - 35
2 - 4	80	20 - 35	30 - 45	35 - 55

A.7.9.1 : Les distances des 3 cibles de même diamètre varieront entre la plus longue, la moyenne et la plus courte. Selon les possibilités, les pas de tir pourront être combinés.

A.7.10 DISTANCES POUR LE PARCOURS DES CONNUES

Nombre de cibles par unités de 12 Cibles	Diamètre des blasons en cm	Distances en mètres		
		Piquet Jaune Cadets Arc Nu	Piquet Bleu Cadets Recurve Cadets Compound Juniors Arc Nu Seniors Arc Nu	Piquet Rouge Autres Catégories
3	20	5 - 10 - 15	5 - 10 - 15	10 - 15 - 20
3	40	10 - 15 - 20	15 - 20 - 25	20 - 25 - 30
3	60	20 - 25 - 30	30 - 35 - 40	35 - 40 - 45
3	80	30 - 35 - 40	40 - 45 - 50	50 - 55 - 60

Selon les possibilités, les pas de tir peuvent être combinés.

Si un parcours comporte 24 cibles (2x12), le tableau des 12 cibles doit être doublé.

Si un parcours comporte 16 cibles, on ajoute pour chaque diamètre de blason une cible avec la distance moyenne.

Si un parcours comporte 20 cibles, on ajoute pour chaque diamètre de blason 2 cibles avec la plus courte et la plus longue distance.

A.7.11 EPREUVE ELIMINATOIRE (uniquement distance connues)

- 12 cibles comme indiqué dans le tableau ci-dessous
- 8 cibles comme indiquées dans le tableau ci-dessous en grisé

Nbe Cibles	Blasons	Nbe Blasons	Distances	
			Pas Bleu	Pas Rouge
1	20cm	12	15m	20m
1	40cm	4	25m	30m
1	60cm	2	35m	40m
1	80cm	1	40m	50m
1	40cm	4	15m	20m
1	60cm	2	35m	40m
1	60cm	2	30m	35m
1	80cm	1	45m	55m
1	20cm	12	10m	15m
1	40cm	4	20m	25m
1	60cm	2	40m	45m
1	80cm	1	50m	60m

A.7.11.1 : Les distances peuvent être ajustées à +/- 2m. La distance exacte devra être indiquée au piquet de tir avec les tolérances habituelles : +/- 25cm pour les distances entre 5 et 15m, +/- 1m pour les distances entre 15 et 60m.

A.7.12 DISTANCES POUR L'EPREUVE FINALE ET 1/4 DE FINALES DE L'EPREUVE PAR EQUIPES

- 8 (2x4) cibles - distances connues

Nbe Cibles	Blasons	Nbe Blasons	Distances	
			Pas Bleu	Pas Rouge
1	20cm	12	15m	20m
1	40cm	4	25m	30m
1	60cm	2	35m	40m
1	80cm	2	45m	55m
1	20cm	12	10m	15m
1	40cm	4	20m	25m
1	60cm	2	40m	45m
1	80cm	2	50m	60m

Il est permis l'utilisation d'un marquage de type "hit or miss" (tout ou rien) ou de cibles "knock down" (à bascule) lors des épreuves finales. La taille du spot à atteindre devrait de préférence correspondre au jaune des blasons existants, sous réserve de modification, expérience faite.

A.7.13 : Les cibles peuvent être mises dans n'importe quel ordre, les 4 dernières seront utilisées lors du match pour la médaille d'or. Selon les possibilités, les pas de tir peuvent être combinés.

A.7.14 : Lors de l'épreuve finale, chaque catégorie et chaque division forment des pelotons et partent dans cet ordre :

- ✓ Dames arcs nus ;
- ✓ Hommes arcs nus ;
- ✓ Dames arcs recurve ;
- ✓ Hommes arcs recurve ;
- ✓ Dames arcs compound ;
- ✓ Hommes arcs compound.

A.7.15 : L'épreuve finale se tire en suivant, les pelotons étant réorganisés après le tir des 4 premières cibles. En cas d'égalité lors des 1/2 finales, le départage se fera à la 4^{ème} cible avant de réorganiser les pelotons.

Les organisateurs peuvent prévoir de faire tirer les différentes divisions ou catégories sur des circuits séparés, de manière à accélérer la compétition.

A.7.16 : Les pelotons partent de la cible 1 du parcours final, aussi rapidement que possible. La cérémonie de remise des récompenses doit avoir lieu quand tous les pelotons sont rentrés et quand les points ont été contrôlés.

Tous les finalistes doivent être présents lors de cette cérémonie. Ils peuvent prendre leur équipement avec eux.

Les organisateurs décideront si les épreuves finales se tirent dans la continuité ou si une pose est prévue entre les demi-finales et les finales. La réorganisation des groupes aura lieu après la quatrième cible.

En cas d'égalité lors des 1/2 finales, le tir de barrage aura lieu sur la quatrième cible avant que la réorganisation des groupes ait eu lieu. Les organisateurs peuvent autoriser les différentes catégories à tirer sur des cibles séparées pour accélérer la compétition.

A.8 LES DISTINCTIONS DE LA FITA

A.8.1 : Pour l'octroi de ses distinctions, la FITA peut reconnaître un certain nombre de tournois organisés par les Associations Membres, comme spécifié au paragraphe A.9. Les distinctions sont octroyées quand l'archer établit, pour la première fois, un score donnant droit à une distinction lors de l'épreuve concernée.

A.8.2 : En tir en campagne, il y aura des badges ARROW HEAD (pointe de flèches).

A.8.3 : Selon les scores suivants pour la division « **Arcs Recurve** » :

	ARROW HEAD : ARCS RECURVE													
	24 Cibles		28 Cibles		32 Cibles		36 Cibles		40 Cibles		44 Cibles		48 Cibles	
	H	D	H	D	H	D	H	D	H	D	H	D	H	D
Vert	219	196	256	229	292	261	329	294	365	327	402	359	438	392
Brun	244	227	285	265	325	303	366	341	407	378	447	416	488	454
Gris	265	249	309	291	353	332	398	374	442	415	486	457	530	498
Noir	291	279	340	326	388	372	437	419	485	465	534	512	582	558
Blanc	313	302	365	352	417	403	470	453	522	503	574	554	626	604
Argent	338	323	394	377	451	431	507	485	563	538	620	592	676	646
Or	350	339	408	396	467	452	525	509	583	565	642	622	700	678

A.8.3.1 : Pour la division « arcs nus », il y aura des épinglettes ARROW HEAD selon les scores suivants :

	ARROW HEAD : ARCS NUS													
	24 Cibles		28 Cibles		32 Cibles		36 Cibles		40 Cibles		44 Cibles		48 Cibles	
	H	D	H	D	H	D	H	D	H	D	H	D	H	D
Vert	191	182	223	212	255	243	287	273	318	303	350	334	382	364
Brun	230	198	268	231	307	264	345	297	383	330	422	363	460	396
Gris	250	226	292	264	333	301	375	339	417	377	458	414	500	452
Noir	273	250	319	292	364	333	410	375	455	417	501	458	546	500
Blanc	294	275	343	321	392	367	441	413	490	458	539	504	588	550
Argent	316	299	369	349	421	399	474	449	527	498	579	548	632	598
Or	335	312	391	364	447	416	503	468	558	520	614	572	670	624

A.8.4. : Pour la division « **Arcs Compound** », il y aura des épinglettes ARROW HEAD selon les scores suivants :

	ARROW HEAD : ARCS COMPOUND													
	24 Cibles		28 Cibles		32 Cibles		36 Cibles		40 Cibles		44 Cibles		48 Cibles	
	H	D	H	D	H	D	H	D	H	D	H	D	H	D
Vert	292	275	341	321	389	367	438	413	487	458	535	504	584	550
Brun	313	301	365	351	417	401	470	452	522	502	574	552	626	602
Gris	331	318	386	371	441	424	497	477	552	530	607	583	662	636
Noir	351	338	410	394	468	451	527	507	585	563	644	620	702	676
Blanc	371	357	433	417	495	476	557	536	618	595	680	655	742	714
Argent	389	377	454	440	519	503	584	566	648	628	713	691	778	754
Or	399	388	466	453	532	517	599	582	665	647	732	711	798	776

A.8.4.1 : Les deux distinctions les plus basses (vert et brun) peuvent être obtenues par les cadets (garçons et filles) sur leurs épreuves spécifiques.

A.8.5 : L'épreuve FITA ARROW HEAD consiste en un nombre de cibles compris entre 24 et 48 et divisible par 4, à savoir 2 épreuves complètes FITA de tir en campagne où les distances sont conformes aux articles A.7.9 et A.7.10. Ces épreuves pourront être tirées soit sur des distances connues et inconnues, soit l'une sur les connues et l'autre sur les inconnues.

A.8.6 : Si une compétition de deux jours consiste en deux épreuves ARROW HEAD, l'archer pourra gagner deux distinctions Arrow Head.

A.9 LES COMPETITIONS POUR LE GAIN D'UNE DISTINCTION FITA

A.9.1 : Tir en campagne : les distinctions ARROW HEAD peuvent être gagnées sur le score total obtenu dans une épreuve Arrow Head, comme spécifié aux articles A.8.3, A.8.3.1 et A.8.4.

A.9.2 : Les distinctions définies au paragraphe A.8 peuvent être gagnées lors de tournois organisés par des Associations Membres et pour lesquels elles ont payé des cotisations établies par le Conseil de la FITA et dont le montant maximum est fixé par le Congrès de la FITA.

A.10 LES CONTROLES DE DOPAGE HORS COMPETITION

A.10.1 : Des contrôles de dopage, hors compétition, sont réalisés sans préavis durant la période d'entraînement de l'athlète.

A.10.2 : Des contrôles de dopage hors compétition peuvent être demandés par le Comité Médical de la FITA pour les concurrents d'une Association Membre quelconque de la FITA.

A.10.3 : Les contrôles de dopage hors compétition sont organisés et conduits conformément aux dispositions énoncées dans le code antidopage du mouvement olympique.

A.10.4 : Les contrôles de dopage hors compétition ne porteront que sur la présence ou non de stéroïdes anabolisants, d'hormones peptides en relation avec des agents composés et masquants, tels que la probénécide et les diurétiques.

A.10.5 : Le refus de se soumettre à un contrôle de dopage autorisé hors compétition donne lieu aux mêmes conséquences disciplinaires qu'un résultat positif à l'analyse des stéroïdes anabolisants.

B. REGLEMENT INTERNATIONAL

B.1 L'AMENAGEMENT DES TERRAINS

B.1.1 : Le parcours doit être aménagé de telle manière que les pas de tir et les cibles puissent être atteints sans difficulté excessive, danger ou perte de temps. Les parcours devront être aussi concentrés que possible.

B.1.1.1 : La distance à pied depuis la zone centrale de rassemblement jusqu'aux cibles les plus éloignées ne devrait pas dépasser 1 km ou 15 minutes de marche normale, pour placer les pelotons ou amener un équipement de rechange.

B.1.1.2 : Les préparateurs de terrain doivent prévoir des sentiers de sécurité pour les juges, le personnel médical et pour permettre le transport du matériel de rechange pendant que la compétition est en cours.

B.1.1.3 : Le(s) parcours ne devra(ont) pas être tracé(s) à plus de 1800m d'altitude et la différence maximum de dénivellation, entre le point le plus haut et le point le plus bas du parcours, n'excédera pas 100m.

B.1.1.4 : Les cibles décrites seront disposées de façon à permettre un maximum de variété ainsi que la meilleure utilisation du terrain. Lors des épreuves finales, 2 buttes de tir seront placées côte à côte pour les cibles de 60 et 80cm : les compétiteurs tireront par rotation.

B.1.1.5 : A toutes les cibles, un piquet ou une marque pour chaque division, devra être placé de manière à permettre à 2 archers, au moins, de tirer en même temps de n'importe quel côté du piquet.

B.1.1.6 : Chaque pas de tir sera numéroté du numéro correspondant à la cible. La distance sera inscrite lors de tirs aux distances connues. Les piquets signalant les postes de tir seront de couleurs différentes selon la division :

- ✓ bleu pour la division "arcs nus" ; les Cadets Recurve et Compound
- ✓ rouge pour les divisions "arcs recurve" et "arcs compound"
- ✓ jaune pour les Cadets arc nu

B.1.1.7 : Les blasons de 40cm seront placés à raison de 4 par butte, en forme de carré. Les blasons de 20cm seront au nombre de 12 par cible (4 colonnes verticales de 3 centres de 20cm). Voir **annexe B.13**.

Aux distances connues, 2 cibles de 60cm peuvent être placées par buttes. Le centre des deux blasons doit paraître comme une ligne droite.

B.1.1.8 : La tolérance dans les mesures du pas de tir à la cible ne pourra pas excéder :

- ✓ + ou - 25cm pour les distances de 15m et moins ;
- ✓ + ou - 1m pour les distances de plus de 15m.

Cependant, les distances données dans les tableaux au chapitre A.7 peuvent être ajustées à + ou - 2m en fonction du terrain, mais la distance exacte sera indiquée au pas de tir.

La mesure des distances doit être prise "en l'air", à approximativement 1,50 à 2m au-dessus du sol. N'importe quel type d'instrument de mesure peut être utilisé, tant qu'il est dans la tolérance.

B.1.1.9 : Les cibles auront une marge minimum de 5cm autour des zones de scores les plus basses des blasons. Aucun point du blason ne sera à moins de 15cm du sol.

Dans tous les cas, sans prendre en considération le terrain, les cibles seront placées le plus perpendiculairement possible par rapport à la ligne de visée des archers sur le pas de tir, de manière à offrir à la vue le blason en entier.

B.1.1.10: Toutes les cibles seront numérotées en ordre ascendant. Les numéros doivent avoir au moins 20cm de hauteur et seront jaunes sur fond noir ou noirs sur fond jaune. Ils seront placés à 5-10m avant les pas de tir de la cible correspondante. Depuis la zone d'attente, on doit voir si quelqu'un se trouve sur le pas de tir.

B.1.1.11: Ces numéros serviront également de zone d'attente pour les concurrents qui attendent leur tour de tirer. Les autres membres du peloton en train de tirer pourront s'avancer pour procurer de l'ombre si nécessaire.

B.1.1.12: Les blasons ne seront pas placés sur un autre blason plus grand, il n'y aura pas de marques sur les cibles, ni sur le sol, qui pourraient aider à la visée.

B.1.1.13: Le cheminement à suivre de cible en cible sera clairement indiqué par des signes placés à intervalles réguliers, de manière à assurer un déplacement rapide et sans danger tout au long du parcours de tir.

B.1.1.14: Des barrières doivent être érigées le long du parcours, partout où cela est nécessaire, pour maintenir les spectateurs à distance de sécurité, tout en leur réservant la meilleure vue possible sur la compétition. Seules les personnes dûment accréditées, pourront emprunter le parcours et pénétrer, de ce fait, à l'intérieur des barrières.

B.1.1.15: La zone de rassemblement devra comporter :

- ✓ un appareil (système) de communication permettant de contacter le président de la commission des arbitres et le quartier général de l'organisateur ;
- ✓ un abri adéquat pour les officiels des équipes ;
- ✓ un abri séparé pour le jury d'appel et le président de la commission des arbitres ;
- ✓ un abri gardé pour l'équipement des archers et le matériel de rechange ;
- ✓ lors des jours de compétition, des cibles d'entraînement devront être montées pour les concurrents près du point de rassemblement ;
- ✓ des rafraîchissements ;
- ✓ des toilettes.

B.1.1.16: Les parcours officiels doivent être terminés et prêts pour l'inspection au moins 16 heures avant le début de l'épreuve. Lors des championnats FITA, ils doivent être prêts le matin de l'avant veille de la compétition, sauf les parcours appelés à être modifiés.

B.2 LES EQUIPEMENTS DES SITES DE TIR

B.2.1 : Pour les parcours aux distances connues et inconnues, on doit utiliser des blasons FITA pour tir en campagne. Seuls les blasons fabriqués sous licence de la FITA seront autorisés.

Il y a 4 sortes de blasons de différents diamètres : blasons de 80cm – 60cm – 40cm – 20cm

B.2.1.1 Description

Les blasons de tir en campagne seront constitués d'un centre jaune et de 4 zones de scores de même grandeur. Le support de ce blason sera blanc. La zone de score 5 (spot) est jaune pour toutes les divisions. Le 6 est du même jaune. Les deux zones seront séparées par une fine ligne noire de 1mm d'épaisseur maximum. Les zones restantes, de couleur noire, seront séparées par de fines lignes blanches de 1mm d'épaisseur maximum. Chaque ligne de séparation des zones de scores est inscrite dans la zone de score la plus haute. Le centre de la cible sera marqué par une fine croix (+). Voir croquis en **annexe B.13**.

B.2.1.2: Il existe 4 dimensions de blasons pour le tir en campagne :

Couleur des zones	Zones de scores	Diamètre du blason et des zones de scores en cm				Tolérances en mm
		20	40	60	80	
Jaune	6	2	4	6	8	1
Jaune	5	4	8	12	16	1
Noir	4	8	16	24	32	1
Noir	3	12	24	36	48	3
Noir	2	16	32	48	64	3
Noir	1	20	40	60	80	3

B.3 LES EQUIPEMENTS DES ARCHERS

Cet article décrit le type d'équipement que les archers sont autorisés à utiliser lorsqu'ils tirent dans des épreuves FITA.

Si un archer doit tirer avec du matériel qui n'a pas été inspecté par les arbitres, il doit montrer ce matériel à un arbitre avant de l'utiliser.

Tout archer utilisant du matériel non conforme aux règles de la FITA peut être disqualifié.

Nous donnerons tout d'abord les règles générales qui s'appliquent à toutes les disciplines de la FITA. Puis viendront les règles spéciales qui ne s'appliquent qu'à certaines disciplines.

B.3.1 LES ARCS

B.3.1.1 DANS LA DIVISION ARC RECURVE ET ARC NU, SONT AUTORISES

Un arc de n'importe quel type pourvu qu'il réponde aux principes et à la définition de l'arc utilisé dans le tir à l'arc sur cibles, c'est-à-dire : un instrument comprenant une poignée (grip), un fût (sans passage possible de la flèche à l'intérieur du fût), deux branches flexibles aux extrémités desquelles se trouve un embout (poupée) où vient se fixer la corde. L'arc est tendu par une seule corde venant se loger directement dans les deux poupées. Lors de la traction, il est tenu par une main sur la poignée, pendant que les doigts de l'autre main tirent sur la corde, maintiennent la traction et, enfin, lâchent la corde.

B.3.1.1.1: Les fûts multicolores et les marques de fabrique localisés sur la face interne de la branche supérieure sont autorisés.

Les marques de fabrique, les inscriptions, la publicité ou des dessins sur la fenêtre d'arc faisant face à l'archer, ne sont autorisés que dans les divisions arcs classiques et arcs à poulies, interdites dans toutes les autres divisions.

B.3.1.1.2: La poignée et la courbure de la poignée ne doivent pas toucher la main ou le poignet du compétiteur.

Interprétation de la FITA : *le Comité Technique de la FITA a décidé que la poignée AXIS des arcs HOYT [ainsi que les poignées similaires possédant une courbure] n'est pas admise dans les catégories suivantes [parce que ne passant pas dans l'anneau de 12,2 cm de diamètre intérieur] :*

- ✓ arc nu ;
- ✓ arc standard ;
- ✓ Biathlon Archery.

Elle est admise pour les catégories arcs classiques et arcs à poulies. Cependant, si un archer emploie systématiquement le dos de la poignée comme support de son bras, il utilise un support supplémentaire, ce qui est illégal.

Le fabricant a informé que la poignée a été dessinée de façon à ce que la main ou le poignet de l'archer ne touche pas la poignée, dans des conditions normales de tir. Cela a été testé et reconnu par le Comité Technique.

Il est illégal d'augmenter artificiellement la taille de cette poignée de façon à ce qu'il y ait un contact entre la main/poing et la poignée.


[FITA Information n°5 de Mars 2000].

B.3.1.2 POUR LA DIVISION ARC NU SEULEMENT

L'arc mentionné ci-dessus doit être nu, dépourvu de tout accessoire à l'exception du repose flèche, exempt d'œilletons, d'aspérités, repères, marques, tâches ou pièces métalliques (dans la zone de la fenêtre d'arc) qui pourraient être utilisés pour viser. L'arc, non tendu, complet avec les accessoires autorisés, doit pouvoir passer par un trou ou un anneau de 12,2cm de diamètre intérieur, tolérance de +/- 0,5mm.

Interprétation de la FITA : le Comité Technique de la FITA (25 octobre 2005) a décidé que la forme actuelle de la poignée "Révolution" de Spigarelli n'est pas autorisée dans la division arc nu de la FITA, du fait de l'entaille dans la fenêtre d'arc. Cette décision a été approuvée par le Comité Constitution et Règlements.

Depuis, il existe une nouvelle poignée "Révolution" de Spigarelli qui n'a plus d'arrondi dans la fenêtre du viseur. Cette version est donc légale pour tirer en arc nu. Voir croquis ci-dessous.



B.3.1.3 POUR LA DIVISION ARC A POULIES

L'arc à poulies (il peut être d'un modèle de tir par le centre) est un arc dont la traction varie mécaniquement par un système de poulies et/ou de cames. L'arc est tendu par l'utilisation d'une (de) corde(s) attachée(s) directement entre les deux encoches des branches de l'arc ou attachée(s) aux câbles de l'arc, le cas échéant, suivant sa conception particulière.

B.3.1.3.1 La traction ne peut pas dépasser 60 livres

B.3.1.3.2 Des gardes câbles sont autorisés.

B.3.1.4 POUR LA DIVISION LONGBOW

L'arc doit correspondre à la forme traditionnelle d'un arc Longbow. Cela veut dire que, lorsqu'on tend la corde, celle-ci ne peut toucher aucune partie de l'arc, sauf les encoches de fixation. L'arc peut être fait de tout type de matériau ou combinaison de matériaux. La forme de la poignée, ainsi que les branches, ne sont pas réglementées. Le tir par le centre est autorisé.

L'arc doit être nu et libre d'œilletons, saillies, marques défauts ou pièces qui pourraient aider à la visée.

Un long bow (arc droit) démontable, alors qu'il est monté, est autorisé dans la mesure où l'arc garde sa forme traditionnelle de l'arc droit, telle qu'elle est autorisée actuellement dans les diverses compétitions FITA.

Pour les juniors et les dames, l'arc aura une longueur d'au moins 150cm. Pour les hommes, une longueur d'au moins 160cm, cette longueur étant mesurée entre les encoches pour la corde.

B.3.1.5 POUR LA DIVISION ARC CHASSE (ARC INSTINCTIF)

Voir le règlement du 3D International article 11.10.3.2

B.3.1.5.1 : La puissance maximale de l'arc est de 80 livres pour les hommes et de 60 livres pour les femmes et les juniors.

B.3.2 LA CORDE : elle peut être faite de n'importe quel nombre de brins.

B.3.2.1 TOUTES DIVISIONS

Les brins de la corde peuvent être de couleurs différentes et d'un matériau choisi à cet effet. Elle comprend une partie centrale pour placer les doigts servant à bander l'arc, un point d'encoche auquel peut être ajoutée(s) une (des) protection(s) pour recevoir l'encoche de la flèche, si nécessaire. Pour situer ce point, un ou deux emplacements d'encoche peuvent être prévus et, à chaque extrémité de la corde de l'arc, se trouve une boucle à placer dans les encoches de l'arc lorsqu'il est tendu.

B.3.2.2 POUR LA DIVISION ARC RECURVE

La protection sur la corde ne doit pas atteindre le champ de vision de l'archer au moment où l'arc est en tension totale. En aucun cas, la corde et la protection ne peuvent comporter de repères, marques, œillette ou tout autre moyen servant d'aide à la visée. Une fixation, pouvant servir de repères pour les lèvres ou le nez, est autorisée.

B.3.2.3 POUR LES DIVISIONS ARC NU ET LONGBOW

Identiques à la division arc recurve. Toutefois, les repères pour les lèvres ou le nez ne sont pas autorisés. Les amortisseurs de corde ne sont pas autorisés

B.3.2.4 POUR LES DIVISIONS ARC A POULIES

Des fixations sur la corde pouvant servir de repères pour les lèvres ou le nez, un œillette, un dispositif constitué d'un œillette de "maintien de ligne", une corde en boucle sont autorisés. Il n'y a pas de restrictions concernant la protection centrale pour ces divisions.

B.3.3 UN REPOSE FLECHE

B.3.3.1 POUR LES DIVISIONS ARC RECURVE ET ARC NU

Le repose flèche peut être réglable. On peut placer n'importe quel bouton de pression mobile ou écarteur, pourvu qu'il ne soit ni électrique ni électronique et qu'il n'offre pas d'aide supplémentaire à la visée.

- ✓ **arc recurve** : le point de pression ne sera pas placé à plus de 4cm (à l'intérieur) de la gorge de la fenêtre du fût (point pivot) ;
- ✓ **arc nu** : il n'y aura pas d'overdraw.

B.3.3.2 POUR LA DIVISION LONGBOW

Si l'arc a un plateau de flèches, ce support peut être utilisé comme repose flèche. Il peut être couvert de n'importe quel matériau doux. Aucun autre type de repose flèche n'est autorisé.

B.3.3.3 POUR LA DIVISION ARC A POULIES

Le point de pression ne sera pas placé à plus de 6cm de la gorge de la poignée.

B.3.4 DISPOSITIF DE CONTROLE D'ALLONGE (CLICKER)

B.3.4.1 POUR LES DIVISIONS ARC RECURVE, ARC A POULIES

Un dispositif de contrôle d'allonge, sonore et/ou visuel, mais ni électrique, ni électronique, peut être utilisé.

B.3.4.2 POUR LES DIVISIONS ARC NU ET LONGBOW

Un dispositif de vérification de la tension n'est pas autorisé.

B.3.5 LE VISEUR

B.3.5.1 POUR LA DIVISION ARC RECURVE

Un appareil de visée est admis, mais, en aucun cas, il ne peut être monté sur l'arc plus d'un appareil de ce type.

B.3.5.1.1 : il n'y sera pas incorporé de prisme, ni de lentille, ni de verre grossissant, ni d'appareil de nivellement, ni électronique, ni électrique. De même, il n'offrira qu'un seul point de visée.

B.3.5.1.2 : la longueur totale du viseur (tunnel, tube, point de visée ou tout autre élément allongé) ne pourra excéder 2cm.

B.3.5.1.3 : le viseur, fixé à l'arc, peut assurer une correction due au vent (correction latérale) comme une correction verticale. Il est sujet aux dispositions suivantes :

- ✓ une rallonge est autorisée ;
- ✓ une plaquette, ou une bande, sur laquelle sont indiquées les distances, peut être fixée sur l'arc comme repère de distances, mais ne peut, en aucun cas, servir d'aide supplémentaire à la visée ;


- ✓ le point de visée peut être une fibre optique. La longueur totale du point de visée en fibre optique peut être supérieure à 2cm, pour autant que son attache ou son extrémité ne soit pas dans la ligne de vision de l'archer en pleine allonge. Elle ne peut procurer qu'un seul point lumineux en pleine allonge ;
- ✓ sur les parcours de tir en campagne aux distances inconnues, aucune partie du viseur ne peut être modifiée, afin de ne pas donner d'aide supplémentaire à l'estimation des distances.

Précision de la FITA : Fibre optique

Si la fibre optique du viseur est droite, le viseur ne peut pas avoir une longueur supérieure à 2cm. Si la fibre optique est attachée à deux parties du viseur (en demi-cercle), ce système est légal.

Précisions de la FITA : Tunnel "Beiter" à fibres optiques :

Le Comité Technique de la FITA a décidé, à l'unanimité, que le tunnel de viseur "Beiter" à fibres optiques (4 au total), voir illustration ci-dessous, ou tout autre instrument de visée rallongé, n'est pas légal dans la division arc recurve, selon les règles en vigueur actuellement, car il peut représenter une aide à la visée. En effet, en raison de la longueur du point de visée, le viseur est capable d'être utilisé pour indiquer les effets de torsion de l'arc et représente ainsi la perception du plan de tir. Ce matériel est admis dans la division arc à poulies.



Tunnel de viseur « Beiter » avec multiples points de visée en fibre optique.

Tout viseur constitué d'un capot, tunnel ou autre partie allongée, avec un point de visée simple ou multiple, ayant une longueur supérieure à 2cm, n'est pas réglementaire dans la division arc recurve.

La longueur maximale d'un tube, capot ou tunnel de visée (circulaire, carré ou de toute autre forme géométrique), pour la division arc recurve, est de 2cm, hormis une possible simple fibre optique.

Note : *une seule fibre optique est autorisée pour l'arc classique. La fibre optique ne doit pas procurer plus d'un point de visée. Par conséquent, seul le point lumineux doit être visible en pleine allonge.*

Un seul et long point de visée (comme c'est le cas avec une fibre optique), qui s'attache ou se termine en dehors de la ligne de vue de l'archer, est autorisé.

B.3.5.2 POUR LES DIVISIONS ARC NU ET LONGBOW

Pour l'arc nu, le déplacement des doigts de corde et le déplacement des repères faciaux sont autorisés.

B.3.5.3 POUR LA DIVISION ARC A POULIES

Tout type de viseur peut être utilisé

B.3.5.3.1 : A condition

- ✓ qu'il ne soit ni électrique, ni électronique ;
- ✓ et ne dispose pas de moyens supplémentaires pour estimer les distances lors des parcours aux distances inconnues.

B.3.5.3.2 : Les points de visée multiples ne sont pas autorisés.

B.3.5.4 POUR LA DIVISION ARC CHASSE (ARC INSTINCTIF)

Aucun viseur, aucune marque sur l'arc qui pourrait aider à la visée ne sont autorisés.

Un seul point d'ancrage est autorisé.

Application immédiate – Comité Directeur des 22 et 23 octobre 2011

B.3.6 LES STABILISATEURS ET DES COMPENSATEURS (TFC)

B.3.6.1 POUR LES DIVISIONS ARC RECURVE, ARC A POULIES

Les stabilisateurs et les compensateurs sur l'arc sont autorisés

B.3.6.1.1 : pourvu qu'ils :

- ✓ ne servent pas de guide de corde ;
- ✓ ne touchent pas autre chose que l'arc ;
- ✓ ne soient pas un obstacle pour les autres archers sur la ligne de tir.

Note : les stabilisateurs pendulaires sont autorisés.

B.3.6.2 POUR LA DIVISION ARC NU

Aucun stabilisateur n'est autorisé.

B.3.6.2.1 : Des compensateurs, entièrement fixés sur l'arc, sont autorisés pour autant qu'ils ne soient pas montés avec des stabilisateurs.

B.3.6.2.2 : Du (des) poids peut(vent) être ajouté(s) à la partie inférieure du fût de l'arc. Tous les poids, quelle que soit leur forme, doivent être montés directement sur le fût, sans tiges, extensions, attaches de montage angulaire ou dispositifs d'absorption des chocs.

B.3.6.2.3 : l'arc, non tendu et complet avec ses accessoires, doit pouvoir passer dans un anneau de 12,2cm de diamètre intérieur, tolérance +ou-0,5mm.

B.3.6.3 POUR LA DIVISION LONGBOW

Aucun poids, aucun compensateur, ni aucun stabilisateur ne sont autorisés.

B.3.7 LES FLECHES

B.3.7.1 POUR LES DIVISIONS ARC RECURVE, ARC NU ET ARC A POULIES

Des flèches de n'importe quel type peuvent être utilisées à condition qu'elles répondent aux principes et à la définition du mot flèche utilisé lors du tir sur cibles. Les flèches ne doivent pas abîmer exagérément les blasons ou les cibles.

Les encoches de flèches traçantes (ou encoches lumineuses) sont interdites.

(Interprétation de la FITA en date du 15 mai 2011)

B.3.7.1.1 : Le diamètre maximum des flèches ne pourra pas excéder 9,3mm. La pointe de ces flèches peut avoir un diamètre de 9,4mm.

Une flèche se compose d'un tube, d'une pointe, d'une encoche, d'un empennage et, éventuellement, d'une décoration de couleurs différentes.

Les flèches doivent être marquées, sur le tube, du nom de l'archer ou de ses initiales. Toutes celles qui font partie d'un groupe de 3 ou 6 flèches, servant lors d'une volée, doivent être identiques. Elles doivent porter des plumes de la même combinaison de couleurs, les mêmes encoches et les mêmes décorations. Le Comité Technique de la FITA a déterminé qu'une tolérance de 0,05mm est acceptable lors de la fabrication des gabarits servant à ces contrôles. Cette tolérance est suffisante pour compenser la contraction ou l'agrandissement des différents métaux dû aux variations de température.

Précision de la FITA :

- ***Diamètre d'un tube de flèche et de la pointe***

Bien que la règle en cours, décrite dans les articles ci-dessus, indique que "les flèches ne doivent pas excéder 9,3mm de diamètre" et qu'une flèche consiste en un tube, une pointe, une encoche et un empennage, la règle ne s'applique pas en référence à la pointe de la flèche. La pointe ne devrait pas être limitée à 9,3mm.

Selon les conditions actuelles de tir, la pointe de la flèche apporte plus qu'une simple fonction. La pointe ne doit pas seulement créer un passage pour permettre au tube de passer, mais la pointe doit également offrir une protection au tube. Afin de protéger le tube de manière adéquate, la pointe doit être un peu plus large en diamètre. La pointe doit être suffisamment large pour offrir une résistance au tube et, dans le cas où on utiliserait des flèches en carbone, elle doit protéger le carbone pour prévenir le "pelage" et l'apparition d'échardes sur le tube, afin d'éviter tout danger potentiel pour l'archer. En plus, pour des raisons pratiques, il est bénéfique d'avoir une pointe un peu plus large que le tube pour retirer la flèche de nombreuses cibles manufacturées.

Dans certains cas, lorsque la matière de la cible est très dure ou dense, une pointe légèrement plus grosse aide à réduire la friction du tube dans la butte de tir et permet d'en retirer plus facilement les flèches.

*Cependant, lors de l'impact, la pointe ne doit pas occasionner de dommages exagérés au blason et à la butte de tir par un diamètre trop important. Ainsi, le Comité Technique de la FITA pense qu'un diamètre maximum doit être arrêté pour la pointe d'une flèche, comme cela a été fait pour le tube. **Le Comité Technique pense qu'un diamètre maximum de 9,4mm pour la pointe est suffisant pour protéger un tube de 9,3mm et ne pas occasionner de dégâts exagérés aux cibles.***

• **Diamètre d'un tube de flèche**

Au sujet de la légalité des tubes de moins de 9,3mm de diamètre, tous les tubes de diamètre 23 sont réglementaires, sauf le 23/17.

Les tubes de diamètre 23 réglementaires, selon la production actuelle, respectant la règle de 9,3mm maximum, sont les 23/12, 23/13, 23/14 et 23/15.

B.3.7.2 POUR LA DIVISION LONGBOW

Seuls les tubes en bois sont autorisés.

B.3.7.2.1 : les restrictions suivantes s'appliquent :

- ✓ les pointes ne seront que du type normal en campagne pour flèches en bois ;
- ✓ l'empennage sera constitué uniquement de plumes naturelles.
- ✓ le diamètre maximum des flèches ne pourra pas excéder 9,3mm. La pointe de ces flèches peut avoir un diamètre de 9,4mm.

B.3.8 PROTECTION POUR LES DOIGTS ET LES MAINS

B.3.8.1 Toutes divisions :

Une protection pour les doigts, des gants, une palette sont autorisés pour tendre, retenir et lâcher la corde.

B.3.8.1.1 : les équipements suivants sont autorisés :

- un séparateur entre les doigts afin d'éviter de pincer la corde
- pour la main d'arc, un gant ordinaire, une mitaine ou tout autre article peut être porté mais ne doit pas être attaché au grip de l'arc.

B.3.8.2 : Recurve et Arc Nu

B.3.8.2.1 : L'équipement suivant est autorisé :

- Une plaquette d'ancrage ou tout système similaire attaché à la palette

B.3.8.2.2 : Pour les arcs nus, les coutures sur les palettes doivent être de couleur unie, les points et les lignes doivent être de même taille, forme et couleur. Des repères supplémentaires ou des inscriptions ne sont pas autorisés.

B.3.8.3 : Compound

B.3.8.3.1 : L'équipement suivant est autorisé :

- Une aide mécanique pour lâcher la corde, à condition qu'elle ne soit ni électrique, ni électronique.

B.3.8.4 : Recurve, Arc Nu et Longbow :

B.3.8.4.1 : Les restrictions suivantes s'appliquent :

La protection pour les doigts ne doit contenir aucun système pour tenir, tendre et lâcher la corde.

B.3.8.5 Longbow

B.3.8.5.1 : N'est pas autorisé :

- une plaquette d'ancrage ou tout autre système attaché à la palette.

B.3.9 LES JUMELLES, UNE LONGUE VUE OU D'AUTRES MOYENS OPTIQUES

B.3.9.1 POUR TOUTES LES DIVISIONS

Ces moyens peuvent être utilisés pour voir les impacts des flèches :

B.3.9.1.1 : pourvu qu'ils ne soient pas un obstacle pour les autres archers sur la ligne de tir, en terme d'espace.

B.3.9.1.2 : Les lunettes médicales, lunettes de tir et les lunettes de soleil sont autorisées.

B.3.9.1.3 : Les verres de ces lunettes ne peuvent, en aucun cas, être munis de micro trous, ou de dispositifs semblables, ni comporter de marques pouvant servir d'aide à la visée.

B.3.9.1.4 : Il est autorisé de recouvrir le verre de lunette, du côté de l'œil qui ne vise pas, d'un bandeau. Un cache œil peut aussi être utilisé.

Lors des épreuves aux distances inconnues en campagne, en forêt et 3D, aucune de ces lunettes ne peut être munie d'un quelconque moyen, ou équipement, d'estimation des distances, qu'il soit intégré ou fixé à celles-ci.

B.3.10 LES ACCESSOIRES

B.3.10.1 POUR TOUTES LES DIVISIONS

Les accessoires suivants sont autorisés :

- ✓ un protège bras, une dragonne, un plastron, un bandoir, un carquois (à porter à la ceinture, dans le dos ou à poser sur le sol), un repose arc, des marques pour les pieds (qui ne peuvent dépasser le sol de plus de 1cm), des protections de branches (limbs savers), une cordelette légère fixée sur l'arc ou le stabilisateur comme indicateur de vent.

Note : les limbs savers peuvent être placés sur la face interne des branches du haut et du bas.

B.3.10.2 : POUR LA DIVISION ARC A POULIES

Tous dispositifs supplémentaires sont autorisés, hormis ceux qui sont interdits dans l'article B.3 et ceux qui sont actionnés de manière électrique ou électronique.

B.3.11 Pour les concurrents de toutes les divisions, aucun des équipements suivants n'est autorisé :

B.3.11.1 : Tout appareil de communication électronique, ou casque d'écoute, devant la ligne d'attente sur le terrain d'entraînement et à aucun moment sur les parcours de compétition.

B.3.11.2 : Lors des épreuves de parcours aux distances inconnues en campagne, en forêt et 3D, tout système de détermination des distances ou tout autre moyen d'estimation des distances ou des angles qui ne sont pas repris par les règlements habituels portant sur les équipements des concurrents.

B.3.11.3 : Toute partie de l'équipement d'un concurrent qui a été ajoutée, ou modifiée, pour servir à l'estimation des distances ou des angles, ou une quelconque pièce de l'équipement courant, ne peuvent être utilisées explicitement dans ce but.

B.3.11.4 : Toutes notes écrites ou appareil de stockage électronique, qui peuvent être utilisées pour calculer les angles et les distances, en dehors des notes concernant les marques visuelles normales des concurrents, l'enregistrement des scores personnels actuels ou tout ou partie des règlements de la FITA.

B.4 LE TIR

B.4.1 : Chaque concurrent se positionnera debout ou à genoux au piquet de tir sans compromettre la sécurité.

B.4.1.1 : Chaque concurrent peut se placer, qu'il soit debout ou à genoux, approximativement à 1m derrière ou à côté du piquet de tir, compte tenu du terrain. Dans des circonstances exceptionnelles, un juge peut les autoriser à se placer en dehors de la zone déterminée.

B.4.1.2 : Tous les pas de tir auront un piquet de tir ou une marque et doivent permettre à au moins 2 archers de tirer en même temps.

B.4.1.3 : Les organisateurs désignent les cibles sur lesquelles les différents pelotons commencent à tirer.

B.4.2 : Les archers attendant leur tour de tirer doivent se tenir derrière les compétiteurs qui sont en position de tir (au niveau du n° de cible).

B.4.3 : Aucun archer ne peut se rendre à la cible tant que les autres concurrents du peloton n'ont pas fini de tirer, sauf si un juge l'autorise.

B.4.4 : Aucune circonstance ne permettra qu'une flèche soit tirée à nouveau.

Une flèche n'est pas considérée comme tirée si :

B.4.4.1 : L'archer peut la toucher avec son arc sans bouger les pieds de la ligne de tir, pour autant que cette flèche n'ait pas rebondi (refus).

B.4.4.2 : Le blason ou la cible tombe (bien qu'ayant été fixé à la satisfaction des arbitres). Les arbitres prendront les mesures qu'ils estiment nécessaires et donneront les compensations de temps voulues pour tirer les flèches restantes. Si la cible glisse simplement, les arbitres sont libres d'intervenir ou non.

B.4.5 : Les archers ne peuvent pas se communiquer les distances du parcours des inconnues pendant la compétition.

B.5 L'ORDRE DE TIR ET LE CONTROLE DES TEMPS DE TIR

B.5.1 : Les pelotons seront constitués de 4 compétiteurs au maximum, mais jamais moins de 3. Si possible, les pelotons doivent comporter le même nombre de tireurs.

B.5.1.1 : Si le nombre de participants dépasse la capacité normale du parcours, des pelotons additionnels sont créés et placés sur le parcours le plus convenablement possible.

B.5.1.2 : Les archers portent des n° d'enregistrement (dossards) qui doivent être entièrement visibles. Ils sont attribués à une cible et dans un ordre de tir selon le tirage au sort. Ensuite, ils sont placés sur la liste de départ de haut en bas.

B.5.1.3 : Chaque peloton tire selon la rotation suivante :

- ✓ le Comité d'organisation donnera les positions de tir ou les concurrents s'arrangent entre eux par agrément mutuel ;
- ✓ la première paire (avec les n° de départ les plus bas) commencera le tir sur la première cible assignée au peloton ;
- ✓ l'autre paire commencera à tirer sur la cible suivante. Les paires alterneront l'ordre de tir à toutes les cibles qui suivent pendant toute la compétition ;
- ✓ si tous les archers d'un peloton sont d'accord, ils peuvent changer ce qui est dit ci-dessus (paires et/ou positions de tir)
- ✓ S'il y a 3 tireurs dans un peloton, les deux premiers sur la liste de départ (ayant les n° d'enregistrement les plus bas) formeront la première paire. Le troisième tireur sera considéré comme faisant partie de la deuxième paire en ce qui concerne la rotation. Il tirera toujours depuis le côté gauche du pas de tir.
- ✓ S'il y a assez de place sur le pas de tir, tous les concurrents du peloton pourront tirer en même temps.

B.5.1.4 : Les tirs sur les blasons de 40cm : les 4 blasons de 40cm sont placés en forme de carré. Pour les deux compétiteurs dont c'est le tour de tirer en premier, celui de gauche tire sur le blason du haut à gauche, celui de droite sur le blason du haut à droite. Les deux archers suivants tirent ainsi : celui de gauche tirera sur le blason du bas à gauche, celui de droite sur le blason du bas à droite.

B.5.1.5 : Le tir sur les blasons de 20cm : pour la paire qui tire en premier, le compétiteur de gauche tire sur la 1^{ère} colonne (en partant de la gauche), celui de droite sur la 3^{ème} colonne. Pour la paire de compétiteurs tirant ensuite, celui de gauche tirera sur la 2^{ème} colonne, celui de droite sur la 4^{ème} colonne. Chaque compétiteur peut tirer ses flèches dans n'importe quel ordre, 1 flèche dans chaque blason.

B.5.1.6 : Les pelotons sont placés à diverses cibles pour commencer le tir en même temps et terminer leur parcours à la cible précédant celle de leur départ. Lors des épreuves finales, tous les pelotons partent les uns après les autres de la même cible. Les pelotons additionnels assignés à une cible doivent attendre que le premier peloton ait tiré et enregistré ses scores avant de procéder à son tir.

B.5.1.7 : L'ordre de tir peut être modifié temporairement en cas de défaillance d'équipement. En aucun cas, il ne sera alloué plus de 30 minutes pour réparer le matériel. Les autres compétiteurs du peloton tireront et enregistreront leurs scores, avant que les archers des autres pelotons puissent tirer et dépasser pour poursuivre le parcours. Si la réparation est effectuée dans le temps limite de 30 minutes, le concurrent concerné peut tirer les flèches restantes sur cette cible.

Lors des épreuves finales, il ne sera pas accordé de temps pour défaillance de l'équipement.

Lors du tir par équipes, les autres membres de l'équipe peuvent tirer durant ce temps.

B.5.1.8 : Au cas où un compétiteur serait incapable de continuer le tir à cause d'un problème médical non prévisible survenant après le début des tirs, il sera alloué un maximum de 30 minutes au personnel médical pour déterminer le problème et décider si le compétiteur peut poursuivre, ou non, la compétition sans être assisté. La procédure est la même que pour un incident de matériel.

B.5.1.9 : Lors des phases finales, il n'y aura pas de temps supplémentaire accordé pour un incident de matériel ou pour le traitement d'un problème médical non prévisible. Lors du tir par équipes, les autres membres de l'équipe peuvent tirer durant ce temps.

B.5.1.10 : Un arc brisé peut être remplacé par un arc de rechange ou un arc emprunté.

B.5.1.11 : Les compétiteurs d'un peloton peuvent dépasser un autre peloton, afin de tirer sur la cible suivante, pour autant que les organisateurs et / ou les arbitres soient prévenus de ce changement.

B.5.1.12 : Au cas où un compétiteur ou un peloton cause un retard indu pendant les épreuves de qualification et éliminatoires, les arbitres, observant cela, mettront verbalement en garde le compétiteur ou le peloton, par un premier avertissement écrit sur la feuille de marque, après quoi, lui ou les autres arbitres pourront chronométrer le concurrent ou le peloton tout au long de ce qui reste de cette phase de la compétition.

- ✓ Dans ce cas, un temps limite de 3 minutes par cible est accordé à l'archer, à partir du moment où il prend place sur le pas de tir qu'il doit rejoindre dès que ce dernier est libre.
- ✓ Un arbitre, observant un dépassement du temps limite en dépit de la précédente procédure, doit en faire la remarque au concurrent en lui donnant un deuxième avertissement écrit et en indiquant sur la feuille de marque, l'heure et la date de cet avertissement.
- ✓ Au troisième avertissement et aux suivants, durant cette même étape de la compétition, le concurrent perdra la valeur de sa meilleure flèche de cette volée.
- ✓ Le temps limite de tir peut être allongé lors de circonstances exceptionnelles.

Information du Comité de Tir en Campagne de la FITA :

D'une manière générale, il n'y a pas de chronométrage lors du tir en campagne.

Cependant, afin de ne pas passer trop de temps sur le parcours, un temps de 3 minutes est alloué pour tirer 3 flèches qui prend effet selon ce qui suit :

- ✓ s'il y a une concentration de plusieurs pelotons (bouchon) ;
- ✓ s'il y a réclamation d'autres archers sur quelqu'un qui retarde la compétition ;
- ✓ si on s'aperçoit qu'un (ou des) archer(s) prend, de manière répétitive, trop de temps pour tirer.

Quand vous chronométrez, vous devez vous placer de manière à avoir une vue claire sur l'archer et la cible sur laquelle il tire. Vous devez vous assurer que l'archer n'est pas ralenti par quoi que ce soit qui l'empêche de tirer.

Bouchon (concentration de peloton derrière un peloton plus lent) :

Certains pelotons tirent plus rapidement que d'autres.

Quand des pelotons retardent toute la compétition ou créent l'irritation du (des) peloton(s) qui doivent attendre, vous pouvez demander au peloton plus lent de se mettre de côté et de permettre au peloton plus rapide de le dépasser.

Si cela se produit, informez toujours les autres juges et l'organisateur qui pourraient penser que la compétition est terminée alors qu'il y a encore un (des) peloton(s) en train de tirer.

B.5.1.13 : Les avertissements ne sont pas reportés d'une étape de la compétition à la suivante.

B.5.1.14 : Dans l'épreuve des finales, quand un arbitre accompagne un peloton, il fera débiter le tir et arrêtera le tir verbalement ("go" pour le départ et "stop" quand les 3 minutes sont écoulées) à chaque cible.

- ✓ L'arbitre montrera un carton jaune pour avertir l'archer quand il reste 30 secondes sur les 3 minutes de tir. Aucun tir ne sera autorisé après que les 3 minutes se soient écoulées et que l'arbitre ait arrêté le tir.
- ✓ Si un compétiteur tire une flèche après que l'arbitre ait arrêté le tir, la flèche du compétiteur ou de l'équipe ayant le plus haut score sur cette cible sera annulée.

B.5.1.15 : Lors de matches par équipes, le juge fera démarrer le chronomètre quand le premier compétiteur de l'équipe quitte la position d'attente (au n° de cible).

B.5.1.16 : Si pour quelque raison que ce soit, le tir, lors du tir par équipes, est arrêté, le juge arrêtera le chronomètre pour cette équipe et le fera repartir, avec le temps restant, dès que le tir pourra reprendre.

B.6 L'ETABLISSEMENT DES SCORES

B.6.1 : L'enregistrement des scores aura lieu lorsque tous les compétiteurs du peloton auront tiré leurs flèches. Les feuilles de marque doivent être signées par les archers prouvant que l'archer est d'accord avec les informations contenues sur les feuilles de marque (valeurs des flèches, total général, nombre de 5, nombre de 6). L'organisateur peut ne pas accepter les résultats des archers ne respectant pas cette directive.

Note : cette dernière phrase ne s'applique pas lors des compétitions sélectives pour les championnats de France ni aux championnats de France eux-mêmes : l'organisateur ne peut pas refuser les feuilles de marque, même si elles sont incomplètes, avec la précision suivante : une feuille de marque signée sera acceptée : pour les valeurs de flèches, les totaux ainsi que les informations fournies pour le départage des égalités.

B.6.1.1 : A moins qu'il n'en soit décidé autrement par le peloton, le membre du peloton ayant le n° de départ le plus bas est le leader du peloton. Il sera responsable de la conduite du peloton. Les compétiteurs avec les deuxième et troisième n° de départ les plus bas enregistreront les points. Le quatrième archer cochera les impacts des flèches. Dans un peloton de trois, le leader cochera également les impacts.

Le peloton ne doit pas quitter la cible avant que tous les impacts n'aient été cochés.

B.6.1.2 : Les marqueurs devront inscrire les points en face du numéro correspondant de la cible, dans l'ordre décroissant, tels qu'ils ont été annoncés par l'archer à qui appartiennent les flèches. Les autres archers doivent vérifier la valeur de chaque flèche annoncée. Les archers ne pourront appeler qu'un seul juge pour estimer la valeur d'une flèche. Une erreur découverte sur la feuille de marque, avant que les flèches n'aient été retirées de la cible, peut être corrigée. Voir l'article B.10.1.

Les archers pourront ne pas faire appel à un juge pour juger la valeur des flèches lors des phases de qualifications : les archers jugeront eux-mêmes la valeur des flèches et en cas de décision partagée (50/50), c'est la valeur la plus haute qui sera attribuée - sinon, la majorité du peloton fait la décision.

(Non applicable en France)

B.6.1.3 : Les marqueurs doivent comparer leurs résultats avant de retirer les flèches de la cible.

B.6.1.4 : Lors des finales des championnats FITA, un arbitre accompagnera chaque peloton pour contrôler les résultats de tous les tireurs du peloton.

B.6.1.5 : Lors des finales, dans chaque peloton, un marqueur doit porter un tableau affichant les résultats de tous les tireurs du peloton.

B.6.2 : La valeur d'une flèche sera comptée en fonction de la position du tube de la flèche dans le blason. Si le tube touche deux zones ou la ligne de séparation entre deux zones marquantes, la flèche aura la valeur de la zone de score la plus haute.

B.6.2.1 : Ni les flèches, ni le blason ne doivent être touchés avant que toutes les flèches sur la cible n'aient été enregistrées et les scores contrôlés.

B.6.2.2 : Si 2 flèches ou plus, sont tirées dans le même blason de 20cm, elles doivent être considérées comme faisant partie de cette volée, mais uniquement la flèche ayant la valeur la plus basse sera comptabilisée. Les autres flèches seront marquées comme manquées [M].

B.6.2.3 : Si plus de 3 flèches, appartenant au même archer, sont trouvées dans la cible, ou sur le sol dans les couloirs de tir, seules les 3 flèches ayant les valeurs les plus basses seront comptabilisées. Si un concurrent (ou une équipe) est pris(e) à répéter cela, il (elle) pourra être disqualifié(e).

B.6.2.4 : S'il manque un morceau de blason, incluant une ligne de séparation ou une partie où deux couleurs se rencontrent ou si la ligne de séparation est déviée par une flèche, on évaluera la valeur de la flèche touchant une telle partie au moyen d'une ligne circulaire imaginaire.

B.6.2.5 : Les flèches enfouies dans la cible, non visibles dans le blason, ne peuvent être estimées que par un arbitre.

B.6.2.6 : En cas de rebond (refus) ou de passage à travers la cible, le marquage des scores devra se faire de la manière suivante :

- ✓ si tous les concurrents du peloton sont d'accord pour admettre qu'un rebond ou un passage à travers a eu lieu, ils peuvent également se mettre d'accord sur la valeur de cette flèche.
- ✓ s'ils ne parviennent pas à se mettre d'accord sur la valeur de cette flèche, la valeur la plus basse du trou non coché (dans les zones marquantes) sera attribuée à l'archer.

B.6.2.7 LA VALEUR D'UNE FLECHE

B.6.2.7.1 : Une flèche :

Ayant embouti une autre flèche dans l'encoche et restant fixée dans celle-ci prend la valeur de la flèche emboutie.

B.6.2.7.2 : En frappant une autre, puis, après déviation, se plante en cible (dans les zones marquantes), a la valeur de son propre impact.

B.6.2.7.3 : En frappant une autre et rebondissant hors des zones marquantes, aura la valeur de la flèche percutée, pour autant qu'on puisse identifier la flèche endommagée.

B.6.2.7.4 : Touchant un autre blason que celui que l'archer s'est vu désigner, sera considérée comme faisant partie de cette volée et sera enregistrée comme manquée (M).

B.6.2.7.5 : Touchant le blason en dehors des zones marquantes sera enregistrée comme manquée (M).

B.6.3 : Dans l'éventualité d'une égalité dans les scores totaux, le départage se fait de la manière suivante :

B.6.3.1 : Dans toutes les épreuves, sauf pour les égalités décrites en B.6.3.2 :

- **Individuels et équipes (Application au 01/01/2008)**
 - ✓ plus grand nombre de 5 et de 6
 - ✓ plus grand nombre de 6

Si l'égalité subsiste, les compétiteurs sont déclarés ex-aequo. Mais pour des raisons de classement (par exemple la position dans le tableau pour les phases éliminatoires), un tirage au sort décidera de la place.

B.6.3.2 : Pour le départage des égalités concernant :

- ✓ l'admission aux épreuves éliminatoires ;
- ✓ la progression d'une étape de la compétition vers la suivante ;
- ✓ l'attribution des médailles après les épreuves finales ;

des tirs de barrage auront lieu de la manière suivante :

B.6.3.2.1 INDIVIDUELS

- ✓ un tir de barrage d'1 flèche, le plus haut score gagne ;
- ✓ si l'égalité subsiste, la flèche la plus près du centre donne la victoire ;
- ✓ si l'égalité subsiste encore, on répète le barrage avec la flèche la plus près du centre jusqu'à résolution de l'égalité ;
- ✓ le temps limite pour un tir de barrage sera 1/3 du temps limite appliqué. (60 secondes).

B.6.3.2.2 EQUIPES

- ✓ un tir de barrage d'une volée de 3 flèches (1 par archer), le plus haut total de points l'emporte ;
- ✓ si l'égalité subsiste, l'équipe ayant la flèche la plus près du centre l'emporte ;

- ✓ si l'égalité subsiste, l'équipe dont la deuxième ou troisième flèche (si nécessaire) est située la plus près du centre sera déclarée gagnante ;
- ✓ si nécessaire, il sera à nouveau tiré 1 barrage de 3 flèches (1 par archer) au plus haut total de points, suivi de l'évaluation de la flèche la plus près du centre, jusqu'à ce que l'égalité soit résolue ;
- ✓ le temps limite pour un tir de barrage par équipes sera de 3 minutes.

B.6.3.2.3 : Les tirs de barrage seront effectués sur une cible à la distance maximale pour la division concernée. Les cibles seront situées près de la zone centrale. Les organisateurs pourront prévoir une cible séparée dans ce but.

B.6.3.2.4 : Pour des raisons pratiques, les tirs de barrage seront tirés après que les feuilles de marque de la division concernée aient été enregistrées.

Tout archer, qui n'est pas présent pour le tir de barrage dans les 30 minutes après que lui ou son capitaine d'équipe en ait été informé, sera déclaré perdant. L'archer sera déclaré perdant si, avec son capitaine d'équipe, il a quitté le terrain, en dépit du fait que les résultats n'ont pas été vérifiés officiellement et qu'ils ne peuvent donc pas être informés du tir de barrage.

B.6.3.2.5 : Si une égalité survient lors des 1/2 finales, le tir de barrage doit avoir lieu sur la dernière cible tirée.

Si l'égalité survient lors des finales, elle sera résolue sur la cible placée à la plus longue distance pour la division concernée. La cible sera placée près de la zone centrale. Les organisateurs peuvent prévoir une cible réservée au barrage.

B.6.4 : Les feuilles de marque seront signées par le marqueur et l'archer, afin de démontrer l'accord de l'archer avec la valeur de chaque flèche.

La feuille de marque du marqueur devra être signée par un autre archer du même peloton. Si un désaccord devait survenir entre les totaux de deux feuilles de marque, le total le plus bas sera considéré comme juste.

B.6.5 : A la fin du tournoi, le comité d'organisation doit fournir une liste complète des résultats à tous les participants : compétiteurs, capitaines d'équipes, arbitres et membres du Conseil présents.

B.7 LE CONTROLE DES TIRS ET LA SECURITE

B.7.1 Le chef des arbitres contrôlera le tir.

B.7.2 Ses tâches seront :

- ✓ de s'assurer que toutes les mesures de sécurité ont été prises sur le parcours ;
- ✓ de s'arranger avec les organisateurs pour que les précautions supplémentaires, qu'il jugerait indispensables, soient prises avant le début du tir.

B.7.2.1 : D'informer les concurrents et les officiels des mesures de précaution ou de toute autre matière relative au tir qu'il juge nécessaire.

B.7.2.2 : S'il devenait nécessaire d'arrêter une épreuve de tir en campagne pour cause de mauvais temps, de perte de luminosité ou pour des raisons qui compromettraient la sécurité du tir, la décision d'arrêter sera prise par un collègue comprenant le président du comité d'organisation, le chef des arbitres et le délégué technique.

B.7.2.3 : Si la compétition devait être arrêtée avant la fin de l'épreuve de qualification, le score total des cibles tirées par tous les compétiteurs dans chaque division déterminera les vainqueurs de chaque division.

B.7.2.4 : Si la compétition devait être arrêtée à une autre étape, la dernière épreuve entièrement tirée déterminera les vainqueurs.

B.7.2.5 : En cas de soleil aveuglant, une ombre protectrice, de la taille maximale d'une feuille de papier de format A4 (environ 30cm x 20cm), peut être fournie par les autres concurrents du peloton ou sera mise en place par l'organisateur.

Aucune protection n'est autorisée lors des matches, aussi bien pour les individuels que pour les équipes.

B.7.3 : Un compétiteur ne peut pas toucher à l'équipement d'un autre, sauf si ce dernier le permet.

B.7.4 : Il est interdit de fumer dans la zone des compétiteurs, ni devant celle-ci.

B.7.5 : En bandant son arc, un concurrent ne peut pas utiliser une technique qui, de l'avis des arbitres, pourrait permettre à une flèche, lâchée accidentellement, de voler au-delà de la zone de sécurité ou des aménagements de sécurité (terrain barré, filet, paroi, mur, etc...). Si un concurrent persiste à utiliser une telle technique, il sera, dans un souci de sécurité, immédiatement prié, par le chef des arbitres, de cesser le tir et de quitter le terrain.

B.8 LES CONSEQUENCES DU NON-RESPECT DES REGLES

B.8.1 ELIGIBILITE - DISQUALIFICATION

B.8.1.1 : Les compétiteurs ne sont pas autorisés à participer à des événements de la FITA s'ils ne remplissent pas les exigences établies par le chapitre 2 des règlements de la FITA.

B.8.1.2 : Un compétiteur, coupable d'enfreindre une ou plusieurs règles, sera éliminé de la compétition et perdra toutes les positions qu'il avait gagnées.

B.8.1.3 : Un compétiteur n'est pas autorisé à participer aux championnats FITA si son Association Membre ne remplit pas les exigences établies.

B.8.1.4 : Un compétiteur, qui participe dans une catégorie sans pour autant remplir les exigences liées à celle-ci, sera éliminé de la compétition et perdra toutes les positions qu'il a gagnées.

B.8.1.5 : Un compétiteur, coupable de dopage, sera sujet aux sanctions suivantes :

- ✓ sans considérer la sanction imposée par l'Association Membre concernée, la FITA annulera les résultats réalisés lors de la compétition et tous les prix ou médailles remportés devront être retournés au bureau de la FITA ;
- ✓ si le compétiteur a tiré dans une équipe, le résultat de l'équipe sera annulé ;
- ✓ de plus, des sanctions seront appliquées (article 12 de l'annexe 4 du livre 1 de la FITA) ;
- ✓ un compétiteur suspendu pour dopage ne peut participer à aucun événement organisé par la FITA ou une Association Membre tant que sa suspension n'est pas terminée.

B.8.1.6 : Tout compétiteur, qui s'avère avoir utilisé un équipement non conforme aux règles de la FITA, verra ses résultats annulés (voir chapitre B.3).

B.8.1.7 : Un compétiteur ou une équipe, qui persiste à tirer plus de flèches qu'il n'est autorisé par volée, peut voir ses résultats annulés.

B.8.1.8 : Un archer, coupable d'avoir transgressé sciemment une règle ou un règlement, peut être éliminé de la compétition, perdant de ce fait toute position qu'il aurait pu obtenir (voir article B.9.1.13).

B.8.1.8.1 : Les comportements peu loyaux, manquant de "fair-play", ne seront pas tolérés. Un tel comportement de la part d'un athlète, ou d'une personne considérée comme aidant un athlète, aura pour conséquence la disqualification de cet athlète, ou de la personne en question, et pourra entraîner sa suspension pour la fin de la compétition.

B.8.1.8.2 : Toute personne qui modifie sans autorisation ou falsifie un score, ou qui en toute connaissance fait modifier ou falsifier un score, sera disqualifiée.

B.8.1.8.3: Les flèches retirées de la cible avant confirmation des scores par les marqueurs seront marquées M [manquées]. La répétition de cette infraction aura pour conséquence la disqualification de l'athlète.

B.8.1.9: idem à FITA B.7.5.

B.8.2 PERTE DE LA VALEUR DES FLECHES

B.8.2.1 : Un compétiteur, qui n'est pas en mesure de réparer son équipement défaillant en moins de 30 minutes, perdra le nombre de flèches encore à tirer sur cette cible ainsi que les flèches tirées par son peloton jusqu'à ce qu'il rejoigne ce dernier (voir articles B.5.1.7 et B.5.1.8).

B.8.2.2 : Un arbitre, chronométrant un compétiteur et observant qu'il dépasse les 3 minutes de temps limite, au troisième et à tous les autres avertissements durant cette phase de la compétition, le concurrent perdra la valeur de sa meilleure flèche à cette cible (article B.5.1.12.)

B.8.2.3 : Lors des épreuves finales de tir en campagne, si un compétiteur tire une flèche après que l'arbitre ait arrêté le tir, la flèche du compétiteur (ou de l'équipe) ayant le plus haut score sur cette cible sera annulée.

B.8.2.4 : Si plus de 3 flèches appartenant au même compétiteur sont trouvées dans la cible ou sur le sol dans les couloirs de tir, seules les 3 flèches ayant les valeurs les plus basses seront comptabilisées (voir article B.6.2.3.).

B.8.2.5 : Si 2 flèches (ou plus) sont tirées dans le même blason de 20cm, elles doivent être considérées comme faisant partie de cette volée, mais seule la flèche ayant la valeur la plus basse sera comptabilisée (voir article B.6.2.2.).

B.8.2.6 : Une flèche, ne touchant pas une zone de scores ou touchant un autre blason que celui que l'archer s'est vu assigner, sera considérée comme faisant partie de cette volée et sera enregistrée comme manquée (M). (Cf. Articles B.6.2.7.4 et B.6.2.7.5).

B.8.3 AVERTISSEMENTS

Les compétiteurs, qui ont été avertis à plusieurs reprises et qui continuent à enfreindre les règles suivantes de la FITA ou qui ne se plient pas aux décisions et directives des arbitres (contre lesquelles il est possible de faire appel), seront traités selon les articles B.8.1.8 et B.9.1.13.

B.8.3.1 : Il est interdit de fumer dans ou en face de la zone des archers.

B.8.3.2: Aucun compétiteur ne peut toucher à l'équipement d'un autre sauf si ce dernier le permet.

B.8.3.3: Les compétiteurs attendant leur tour de tirer doivent rester dans la zone d'attente (voir articles B.1.1.10 et B.1.1.11).

B.8.3.4: Quand le tir est en cours, seuls les archers dont c'est le tour de tirer peuvent se trouver sur la ligne de tir (voir article B.4.2).

B.8.3.5: Aucun archer ne peut se rendre à la cible tant que les autres concurrents du peloton n'ont pas fini de tirer (voir article B.4.3).

B.8.3.6: Ni les flèches, ni le blason ne peuvent être touchés avant que toutes les flèches sur la cible aient été enregistrées

B.8.3.7: idem à B.7.5.

B.9 L'ARBITRAGE

B.9.1 Le travail des Juges est de faire en sorte que le tournoi se déroule selon les règles de la FITA et en toute équité pour tous les compétiteurs.

B.9.1.1 : Un arbitre, au moins, sera désigné pour 4 cibles en tir en campagne. Leurs tâches sont de :

B.9.1.2 : Vérifier toutes les distances, veiller à la bonne disposition des couloirs de tir et des parcours. Vérifier la taille des blasons et des cibles en fonction des distances, la hauteur au sol des blasons, l'orientation des buttes de tir selon le principe du tir en campagne.

B.9.1.3 : Contrôler tout l'équipement du terrain.

B.9.1.4 : Contrôler tout l'équipement des compétiteurs avant l'épreuve (l'heure doit être indiquée sur le programme) et à tout moment durant la compétition.

B.9.1.5 : Contrôler le déroulement du tir.

B.9.1.6 : Contrôler l'établissement des scores.

B.9.1.7 : Vérifier les scores lors des épreuves éliminatoires et finales.

B.9.1.8 : Discuter avec le chef des arbitres des problèmes qui surviennent concernant le tir.

B.9.1.9 : Régler les différends et appels qui peuvent survenir.

B.9.1.10 : En accord avec le chef des arbitres et le président du comité d'organisation, interrompre le tir, si cela est nécessaire, à cause des conditions climatiques, accident sérieux ou d'une cause du même type. Mais de veiller à ce que le programme prévu pour la journée arrive si possible à son terme.

B.9.1.11 : Prendre en considération les plaintes et les demandes des capitaines d'équipes et prendre les décisions s'y rapportant. La décision collective est prise à la majorité simple des votes. En cas d'égalité, la voix du chef arbitre est prépondérante.

B.9.1.12 : Les questions concernant le déroulement des tirs et le comportement d'un concurrent doivent être déposées auprès des arbitres sans délai et en tout cas avant la remise des récompenses. La décision des arbitres ou du jury d'appel, selon le cas, est définitive.

B.9.1.13 : Les compétiteurs et les officiels doivent se conformer aux règlements de la FITA ainsi qu'aux décisions et directives que les arbitres estiment nécessaire de prendre. Un archer, coupable d'avoir transgressé sciemment une règle ou un règlement, peut être interdit de participation et être disqualifié, perdant de ce fait toute position qu'il aurait pu obtenir.

B.10 RECLAMATIONS - LITIGES

B.10.1 : En tir en campagne, les archers doivent se référer à un arbitre pour toutes les questions concernant la valeur d'une flèche, avant que les flèches ne soient retirées de la cible.

B.10.1.1 : La décision de l'arbitre est sans appel.

B.10.1.2 : Une erreur sur les feuilles de marque peut être corrigée, avant que les flèches ne soient retirées de la cible, pour autant que tous les compétiteurs du peloton soient d'accord avec cette correction. La correction sera faite sous la surveillance des archers du peloton et paraphée par eux. Tous les autres litiges concernant les points sur la feuille de marque doivent être soumis à un arbitre.

B.10.1.3 : Si on découvrait :

- ✓ que la taille d'un blason a été changée durant la compétition ;
- ✓ que la position d'un pas de tir a été déplacée après que des archers en compétition aient déjà tiré sur cette cible ;
- ✓ qu'il est devenu impossible de tirer pour certains archers à causes de branches pendantes, etc... ;

cette cible ne devra pas servir pour le classement de tous les concurrents de la division concernée, afin d'éviter un appel. Si 1 ou plusieurs cibles sont exclues du classement, le nombre restant de cibles est considéré comme une épreuve complète.

B.10.1.4 : Si un blason est trop abîmé ou s'il y a lieu de se plaindre de l'équipement du terrain, les archers ou les capitaines d'équipes, peuvent demander aux arbitres de faire remplacer ou de faire remédier aux défauts constatés.

B.10.2 : Les problèmes concernant le déroulement du tir ou le comportement d'un archer doivent être traités avant la prochaine étape de la compétition.

B.10.2.1 : Les réclamations concernant les résultats publiés chaque jour doivent être traitées par les arbitres sans délai et les corrections éventuelles apportées avant la remise des prix.

B.11 APPEL

B.11.1 : Si un concurrent n'est pas d'accord avec les décisions d'un arbitre, il peut faire appel, par écrit et par l'intermédiaire de son capitaine d'équipe, auprès du jury d'appel, à l'exception de ce qui convenu à l'article B.10.1 ci-dessus. L'appel doit avoir lieu avant le début d'une nouvelle étape de la compétition. Les prix et les trophées qui sont l'objet du litige ne peuvent pas être remis avant que le jury d'appel n'ait délibéré et pris une décision.

L'appel écrit doit se faire dans les 15 minutes avant la fin de l'épreuve.

B.12 LES FEUILLES DE MARQUE

	1	2	3	Volée	Cumul	5+6	6
1							
2							
3							
4							
5							
6							
7							
8							
9							
10							
11							
12							
TOTAUX							

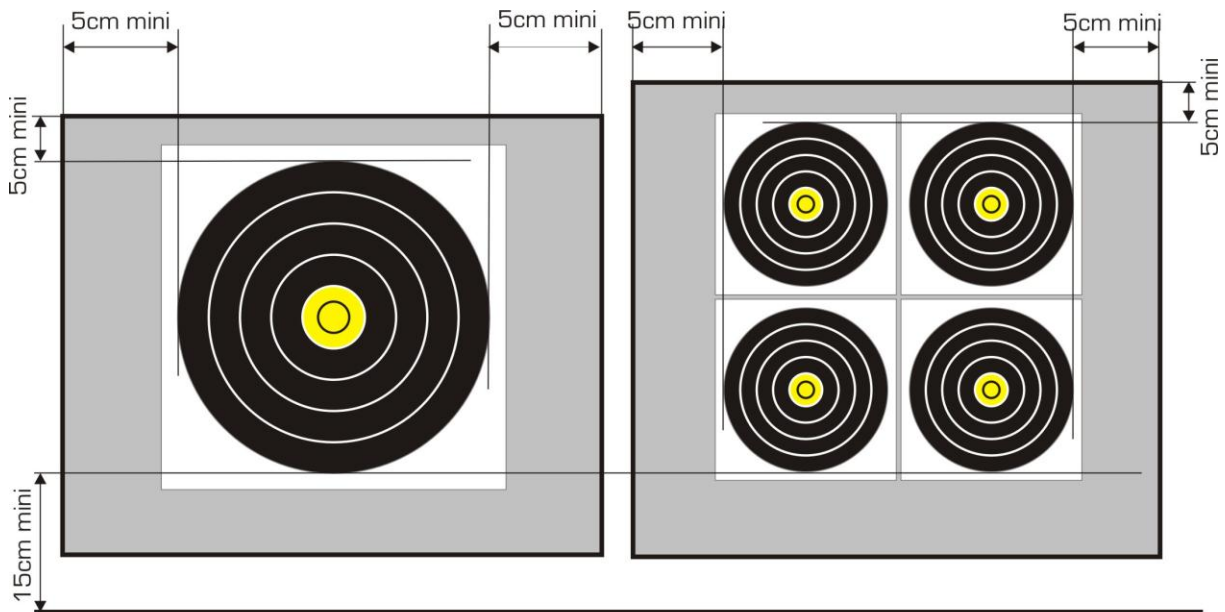
	1	2	3	Volée	Cumul	5+6	6
13							
14							
15							
16							
17							
18							
19							
20							
21							
22							
23							
24							
TOTAUX							
Barrage					1	2	3

Signature Archer

Signature Marqueur

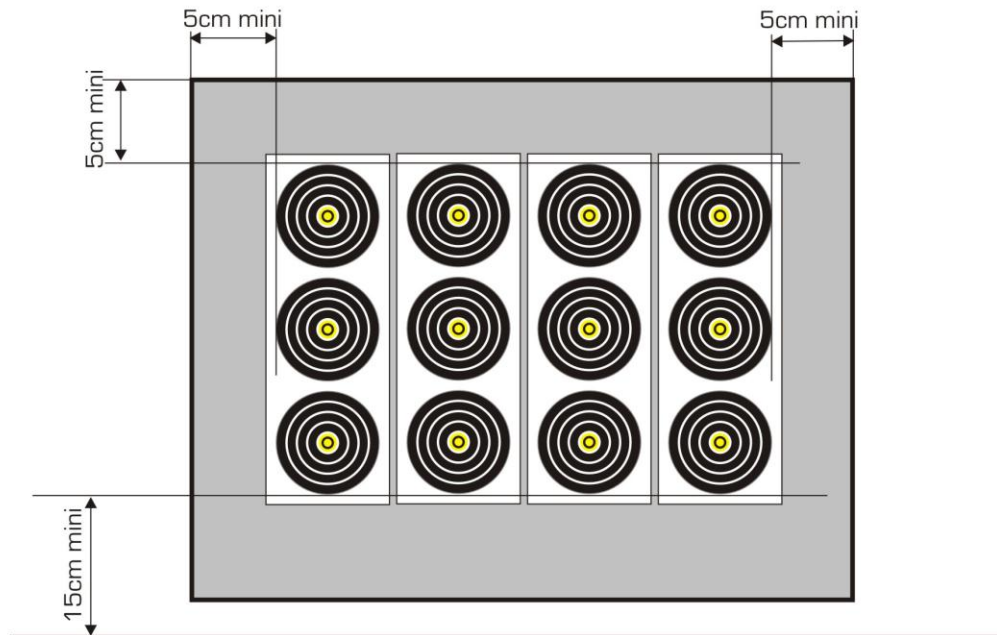
B.13 LES BLASONS

DISPOSITION DES BLASONS EN TIR EN CAMPAGNE



1) Blasons de 80 et 60cm

2) Blasons de 40cm



3) Blasons de 20cm



C. REGLEMENTS FRANÇAIS DES EPREUVES FEDERALES

Toutes les règles, énoncées dans les Règlements Généraux (chapitre I) et dans les Règlements Sportifs (Règlements Internationaux) concernant le tir en campagne, s'appliquent lors des compétitions régies sous réglementation française, hormis ce qui est publié dans ce chapitre.

C.1 LES COMPETITIONS QUALIFICATIVES POUR LE CHAMPIONNAT DE FRANCE

C.1.1 LES DISPOSITIONS PARTICULIERES

Un archer, qui a participé à l'élaboration d'un parcours comportant des éléments inconnus, ne peut pas être classé, ni prétendre à une qualification pour le championnat de France, ni à une sélection dans une équipe de club, de département ou de ligue.

Implantation des parcours

Lors d'une compétition avec 12 cibles à distances connues et 12 cibles à distances inconnues, l'ordre d'implantation des cibles est laissé à l'initiative de l'organisateur, tout en respectant leur nombre, les distances et la taille des blasons. Le panachage des cibles est autorisé.

Les pas de tir en « dégradé » et les cibles en « éventail » ne sont autorisés dans aucun type d'implantation de parcours.

Lors d'une compétition sur 2 jours, le parcours aux distances inconnues devra être différent le 2^{ème} jour, sous le contrôle de la Commission des Arbitres, sinon seul le premier parcours sera pris en compte pour le classement national.

Le total des distances de tir à respecter sur les parcours aux distances inconnues devra être dans la fourchette ci-dessous :

- ✓ 12 cibles piquets rouges entre 300m et 330m
- ✓ 12 cibles piquets bleus entre 220m et 244m
- ✓ 12 cibles piquets blancs entre 192m et 212m

Ces distances sont à doubler pour un parcours de 24 cibles aux distances inconnues.

Pour des compétitions à faible participation, moins de 48 participants, il sera possible d'implanter un parcours de 12 cibles. Elles seront tirées en premier en inconnues, repiquetées et tirées en connues ensuite. Cet ordre est obligatoire.

Le module de 12 cibles est celui des 4 fois 3 blasons de 20,40,60, et 80 cm aux distances correspondantes.

Il ne peut être tiré 2 fois une même boucle de 12 cibles en distances inconnues ou 2 fois une même boucle en distances connues.

Une heure trente au maximum est donné à l'organisateur pour repiquer.

(Application au 01/09/2013)

Pour le classement national (individuel et par équipes), ne sont pris en compte que les scores réalisés sur des parcours de 24 cibles installées :

- ✓ soit 24 cibles aux distances inconnues
- ✓ Soit 24 cibles aux distances connues
- ✓ Soit 24 cibles avec 12 inconnues + 12 connues

Lors d'une compétition programmée sur 2 jours, si le parcours des distances inconnues n'a pas été modifié pour le 2^{ème} jour (sous le contrôle de la Commission des Arbitres), seul les scores réalisés le premier jour seront pris en compte pour le classement national (Cf. § Implication des parcours).

C.1.2 : Un temps limite de 3 minutes par cible sera autorisé à partir du moment où l'archer prendra sa position au poste de tir, ce qu'il doit faire le plus rapidement possible, dès que le poste de tir est libre.

C.1.3 : Un appareil de photographies peut être emporté. Son utilisation n'est autorisée qu'une fois le tir de la volée de 3 flèches terminée et lorsque le compétiteur a quitté le pas de tir. Ne sont permis que les appareils strictement photos, les autres appareils restent interdits, notamment les téléphones mobiles.



C.2 LES CATEGORIES

Sont reconnues toutes les catégories qui apparaissent dans le tableau officiel des qualifications présenté chaque année par la FFTA.

Catégories	Arc Nu [2]		Arc Classique		Arc à Poulies	
	Femmes	Hommes	Femmes	Hommes	Femmes	Hommes
Benjamins	OUI	OUI	OUI (piquet blanc)	OUI (piquet blanc)	NON	NON
Minimes	(Piquet blanc) (Regroupés en Cadets)	(Piquet blanc) (Regroupés en Cadets)	OUI (piquet blanc)	OUI (piquet blanc)	NON	NON
Cadets			OUI (piquet bleu)	OUI (piquet bleu)	OUI (piquet rouge) (Regroupés en Junior)	OUI (piquet rouge) (Regroupés en Junior)
Juniors	OUI (piquet bleu)	OUI (piquet bleu)	OUI (piquet rouge)	OUI (piquet rouge)		
Seniors	OUI (piquet bleu)	OUI (piquet bleu)	OUI (piquet rouge)	OUI (piquet rouge)	OUI (piquet rouge)	OUI (piquet rouge)
Vétérans [1]	OUI (piquet bleu)	OUI (piquet bleu)	OUI (piquet rouge)	OUI (piquet rouge)	OUI (piquet rouge)	OUI (piquet rouge)

[1] Catégorie Vétérans = Vétérans + Super Vétérans

[2] Les arcs nus sont aussi acceptés en salle (voir article C1 du tir en salle)

Catégories	Arc droit [1] Classement en arc nu		Arc chasse [1] Classement en arc nu		Poulies sans viseur [1] Classement avec les arcs à poulies	
	Femmes	Hommes	Femmes	Hommes	Femmes	Hommes
Benjamins	NON	NON	NON	NON	NON	NON
Minimes	NON	NON	NON	NON		
Cadets	NON	NON	NON	NON	NON	NON
Juniors	NON	NON	NON	NON	NON	NON
Seniors	OUI (piquet bleu)	OUI (piquet bleu)	OUI (piquet bleu)	OUI (piquet bleu)	OUI (piquet rouge)	OUI (piquet rouge)
Vétérans [2]	NON	NON	NON	NON	NON	NON

[1] Concours ouverts jusqu'au championnat de ligue.

[2] Catégorie Vétérans = Vétérans + Super Vétérans

Cependant, pour les Championnats de France de Tir en Campagne (qualifications et participation aux championnats), seuls sont reconnus :

- ✓ les arcs classiques (recurve) ;
- ✓ les arcs à poulies ; les arcs classiques sans viseur (bare bow).



Les organisateurs ne doivent faire apparaître, dans les résultats informatiques adressés à la FFTA, que les résultats des catégories donnant droit aux qualifications ainsi que le classement par équipes.

Concours ARROW HEAD :

Ces compétitions pouvant attribuer des distinctions internationales, seuls les concours se déroulant sur 24 cibles seront pris en compte. Il est nécessaire d'appliquer la réglementation internationale concernant les distances et le chronométrage.

C.3 LES DISTANCES

Toutes les catégories, sauf les benjamins et les minimes, tirent aux distances internationales (voir articles A.7.9 et A.7.10 du Règlement international).

Les cadets arcs classiques tirent du pas Bleu.

Les juniors sans viseur (arcs nus) tirent du piquet bleu.

Les cadets sans viseur (arcs nus) tirent du piquet blanc.

Les benjamins et les minimes (arcs classiques) tirent aux distances suivantes (piquet blanc) en **distances connues** :

Nombre de cibles	Diamètre des blasons	Distance mini / maxi en mètres
3	20cm	5 - 10 - 15m
3	40cm	10 - 15 - 20m
3	60cm	20 - 25 - 30m
3	80cm	30 - 35 - 40m

Les benjamins, les minimes arc classique tirent aux distances suivantes (piquet blanc) en **distances inconnues** :

Nombre de cibles	Diamètre des blasons	Distance mini / maxi en mètres
3	20cm	5 - 10m
3	40cm	10 - 15m
3	60cm	15 - 25m
3	80cm	20 - 35m

C.4 LE CHRONOMETRAGE

Le chronométrage existe lors de toutes les compétitions sélectives pour les Championnats de France (individuel et par équipes) et lors de toutes les phases de ces championnats. Lors de toutes compétitions (Championnat de France, de Ligue, départementaux et compétitions sélectives pour les Championnats de France), l'arbitre chronomètre systématiquement les compétiteurs (pelotons) passant dans sa zone de contrôle et doit être bien en vue des compétiteurs.

Un temps limite de 3 minutes par cible est accordé à l'athlète, à partir du moment où il prend place au pas de tir, ce qu'il doit faire sans perdre de temps dès que la cible est libre.

Un arbitre observant un dépassement de temps limité de tir doit en faire la remarque à l'archer et inscrire cet avertissement sur la feuille de score en :

- ✓ indiquant le n° de cible ;
- ✓ indiquant l'heure de l'avertissement ;
- ✓ signant la feuille de marque
- ✓ avertissant, si possible, les autres arbitres.

Au deuxième dépassement du temps limite de tir ainsi qu'aux suivants, durant la même étape de la compétition, l'archer fautif sera sanctionné par la perte de la valeur de sa meilleure flèche de cette volée : barrez cette valeur, la remplacer par un M et signer la feuille de marque en indiquant l'heure.

Le temps limite de tir peut être étendu lors de circonstances exceptionnelles, sur décision de la Commission des arbitres.



Quand vous chronométrez, vous devez vous placer de manière à avoir une vue claire sur l'archer et la cible sur laquelle il tire. Vous devez vous assurer que l'archer n'est pas ralenti par quoi que ce soit qui l'empêche de tirer.

Bouchon (concentration de peloton derrière un peloton plus lent)

Certains pelotons tirent plus rapidement que d'autres.

Quand ces pelotons retardent toute la compétition ou créent l'irritation du (des) peloton(s) qui doivent attendre.

Dans ce cas, vous pouvez demander au peloton plus lent de se mettre de côté et de permettre au peloton plus rapide de le dépasser. Si cela se produit, informez toujours les autres juges et l'organisateur qui pourraient penser que la compétition est terminée alors qu'il y a encore un (des) peloton(s) en train de tirer.

C.5 SELECTION POUR LE CHAMPIONNAT DE FRANCE

Se reporter à l'Article C.5.1.2 des Règlements Généraux.

C.6 LES CHAMPIONNATS DEPARTEMENTAUX ET REGIONAUX

Il convient d'établir les classements en respectant toutes les catégories d'âge reconnues dans le tableau officiel des qualifications.

Les championnats de ligue doivent se dérouler à partir du 15 Avril.

C.7 LE CHAMPIONNAT DE FRANCE DE TIR EN CAMPAGNE

C.7.1 LES GENERALITES

Les dates des différents championnats de France sont fixées par le Comité Directeur de la FFTA.

Aucun des championnats n'est inscrit comme ARROW HEAD.

Championnat de France de Tir en Campagne « scratch »

Organisation

- ✓ **Vendredi** : entraînement officiel ;
- ✓ **Samedi** : tir de qualification ;
- ✓ **Dimanche** : épreuves finales.

Le championnat de France individuel de Tir en Campagne est ouvert à tous les archers tirant aux distances internationales et sélectionnés (classement sélectif) pour ce championnat.

A partir du 01/09/2011, certaines catégories, notamment chez les jeunes, pourront ne pas être ouvertes lors du championnat de France selon des critères définis chaque année (quotas liés au classement national de la saison n-1).

Les juniors devront choisir :

- Soit s'inscrire pour le championnat de France « jeunes »
- Soit s'inscrire pour le championnat de France « scratch »

En aucun cas ils ne pourront participer aux 2 championnats.

C.7.2 LES PARCOURS

- Epreuve de qualification (premier jour) : **2 1** parcours de 24 cibles comportant 12 postes à distances inconnues et 12 postes à distances connues, disposés selon les articles A.7.9 et A.7.10 du Règlement international. Le panachage des cibles est autorisé.
- Epreuves éliminatoires (deuxième jour) :
 - 1^{er} tour en round de 8 cibles (1/8 de finales) : 4 connues et 4 connues courtes (les distances réelles doivent être affichées. Elles sont prises dans la fourchette des distances inconnues dans chaque taille de blasons) ;
 - 2^{ème} tour en round de 8 cibles (1/4 de finales) : idem que le 1^{er} tour.
- Epreuves finales (deuxième jour) :
 - 1/2 finales et finales sur 4 cibles connues, en duel.

Pour les 1/8 et 1/4 de finales, utiliser les cibles des parcours de qualification de la veille, en alternant les parcours déjà tirés.

Pour les 1/2 finales et les finales, installer 2 fois 4 cibles à distances connues, si possible en continu.



C.7.2.1 : CHRONOMETRAGE

- **Lors de la phase de qualification, des 1/8 et 1/4 de finales** : Cf. C.4
- **Lors des phases finales (1/2 finales et matchs pour les médailles)** :

Un temps limite de 3mn par cible est accordé à l'athlète à partir du moment où il prend place au pas de tir, ce qu'il doit faire sans perdre de temps dès que la cible est libre.

L'arbitre accompagnant le peloton fera commencer et stoppera le tir verbalement (GO pour commencer et STOP quand les 3 minutes seront écoulées).

L'arbitre montrera un carton jaune comme avertissement quand il restera 30 secondes de tir. Aucun tir ne sera permis après que les 3 minutes se soient écoulées et que l'arbitre ait arrêté le tir. Si un archer tire une flèche après que l'arbitre ait arrêté le tir, la flèche marquant le plus haut score sur cette cible sera annulée.

C.7.3 LE DEROULEMENT

A partir du championnat 2012, ouverture de la phase finale à toutes les catégories juniors et cadets arcs classiques et sans viseur, à partir des 1/4 de finales, dans la mesure où le quota de participants est atteint.
Application immédiate, Comité Directeur des 22 et 23 octobre 2011.

Le dimanche matin : quota de 16 tireurs (comme le règlement international). Ainsi, les catégories SH et SD arcs classiques, SH et SD arcs à poulies, SH arcs nus tirent en 1/8 de finales. Les SD arcs nus commencent en 1/4 de finales.

Ces 88 archers tirent sur des modules de 8 cibles qui correspondent aux tableaux existants, mais sans tenir compte de leur attribution dans le déroulement de la compétition des 1/8 aux 1/4 de finales.

Les 4 derniers archers de chaque catégorie tirent les 1/2 finales sur 2 modules de 4 cibles.

Tous les autres compétiteurs font un tir de classement sur 12 cibles.

Afin d'éviter un chevauchement générateur d'attente, il a été retenu pour la phase éliminatoire 2h15 et pour chaque phase de duels 1h15, avec un temps nécessaire pour la réorganisation de pelotons de 15 minutes entre chaque phase.

Avec un départ à 8h30 pour la phase éliminatoire et compte tenu du temps prévisionnel, cela permet d'envisager une fin de compétition pour ces catégories vers 15h30.

Pour les catégories commençant en 1/4 de finales, un début des tirs à 9h30 est souhaitable. Il laisse suffisamment de temps entre une nouvelle phase pour un aménagement éventuel des sites, si nécessaire. Cela permet d'envisager une fin de compétition pour ces catégories vers 13h45.

Après chaque phase, les pelotons sont réorganisés pour la phase suivante sans repasser par le greffe, sauf à la fin de la phase éliminatoire pour cause de barrages éventuels.

Les catégories partent les unes après les autres.

Les compétiteurs montant sur le podium sont connus à l'issue du dernier duel et la cérémonie de remise des médailles se fait immédiatement.

Les résultats peuvent être saisis à la fin ou pendant la phase en cours pour la phase précédente.

- **Entraînement**

Aucun entraînement n'est autorisé sur le parcours de la compétition. Un terrain d'entraînement est érigé à proximité pour l'entraînement officiel, la veille du championnat.

Avant le début des tirs, le jour du championnat, ainsi qu'avant les phases finales, des cibles d'entraînement seront mises à la disposition des concurrents à proximité de la zone de rassemblement.



- **Nombre d'archers qualifiés pour la phase éliminatoire à l'issue du parcours de qualification :**

Catégorie d'archers	1 ^{er} tour 1/8 de finale	2 ^{ème} tour 1/4 de finale	1/2 finale	Finale
Hommes Classiques	16	8	4	2
Femmes Classiques	16	8	4	2
Hommes Poulies	16	8	4	2
Femmes Poulies	16	8	4	2
Hommes Arcs Nus	16	8	4	2
Femmes Arcs Nus	0	8	4	2
Juniors Femmes Classiques*	0	0	4	2
Juniors Hommes Classiques*	0	8	4	2
Juniors Femmes Poulies*	0	0	4	2
Juniors Hommes Poulies*	0	8	4	2
Juniors Femmes Arcs Nus*	0	0	4	2
Juniors Hommes Arcs Nus*	0	8	4	2
Cadets Hommes Classiques	0	8	4	2
Cadets Femmes Classiques	0	0	4	2
Cadets Hommes Arcs Nus	0	0	4	2
Cadets Femmes Arcs Nus	0	0	4	2

- **Phase éliminatoire**

En 1/8 et en 1/4 les archers tirent en round sur 8 cibles distances connues (voir tableau ci-dessous). L'ordre des cibles est à la discrétion de l'organisateur. Les archers tirent en rotation normale. Les pelotons sont formés en fonction du classement des qualifications ou des 1/8

TABLEAUX DISTANCES 1/8 ET 1/4			
n° de cibles	diamètre de blason	piquet bleu	piquet rouge
1	Ø 40	15	20
2	Ø60	35	40
3	Ø60	30	35
4	Ø80	45	55
5	Ø20	10	15
6	Ø40	20	25
7	Ø60	40	45
8	Ø80	50	60

- **Phase finale**
- 1/2 finales

A l'issue des 1/4 de finales, on retient 4 premiers dans chaque catégorie qui tirent en duels sur le module de 4 cibles, distances connues, suivant :

Distances 1/2 finales et finales				
n° de cibles	diamètre blason	piquet blanc	piquet bleu	piquet rouge
1	Ø20	15	15	20
2	Ø40	20	25	30
3	Ø60	25	35	40
4	Ø80	35	45	55
1	Ø20	10	10	15
2	Ø40	15	20	25
3	Ø60	30	40	45
4	Ø80	40	50	60

(Application immédiate - Comité Directeur des 26 et 27 janvier 2013)

Le Tir en Campagne - Règlement français des épreuves fédérales

Les duels se tirent, pour chaque catégorie, en rotation normale. L'archer ayant le score le plus élevé de la phase précédente tire du piquet de gauche :

Match E	le 1 ^{er} contre le 4 ^{ème}
Match F	le 2 ^{ème} contre le 3 ^{ème}

- Matches pour les médailles (finales)

Le dernier module de 4 cibles (distances connues) sert pour les finales pour l'or et le bronze. Les vainqueurs de chaque match des 1/2 finales se rencontrent pour les médailles d'or et d'argent, les perdants pour la médaille de bronze. Le peloton est recomposé en fonction de chaque match : celui pour le bronze se tire en premier et les scores sont relevés avant que les archers tirant pour l'or commencent leur tir.

Match H	match pour la médaille de bronze, tiré en premier
Match G	match pour la médaille d'or.

C.7.4 LE DEPARTAGE DES EGALITES

Toutes les égalités seront résolues selon le règlement international du tir en campagne (articles B.6.3.2.1 et B.6.3.2.2.)

- Phase de qualification :

En cas d'égalité de points à l'issue de la phase de qualification, tir de barrage sur une cible installée à cet effet près de la zone centrale, à la distance maximale pour chaque division d'arc.

- Phase éliminatoire et finale :

En cas d'égalité de points après les 1/8 de finale : tir de barrage sur la dernière cible numérotée du module, si possible une longue ou une cible annoncée avant le départ de cette phase.

En cas d'égalité de points après les 1/4 de finale : tir de barrage sur une cible spécialement installée à cet effet, près de la zone centrale, à la distance maximale pour chaque division d'arc.

- Phase finale :

1/2 finales : tir de barrage sur la dernière cible du module tiré par les archers en duels.

Finales pour les médailles.

En cas d'égalité de points lors des finales pour les médailles, tir de barrage sur une cible spécialement installée à cet effet, près de la zone centrale, à la distance maximale pour chaque division d'arc.

C.7.5 LES TITRES DECERNES

Le titre de **CHAMPION DE FRANCE DE TIR EN CAMPAGNE** est décerné dans chacune des catégories qui apparaît dans le tableau officiel des qualifications.



C.8 DIVERS

- ✓ Arbitres : il y aura au moins 1 arbitre pour 4 cibles installées, non compris le président de la commission des arbitres, son adjoint (PCRA).
- ✓ Excepté pour les épreuves finales, les arbitres peuvent modifier la composition des pelotons, afin qu'il n'y ait pas, si possible, plus d'un archer du même club dans le même peloton. En aucun cas, il n'y aura plus de deux archers du même club dans le même peloton.
- ✓ Feuilles de marque : voir le chapitre B.12 du Règlement international.

C.9 LE ROLE DU DELEGUE FFTA

C'est à la fois un conseiller et un superviseur de l'organisation. Il doit expliquer à l'organisateur ce qui est demandé et imposé par le cahier des charges qu'il transmet à l'organisateur.

Un contact doit être pris 10 mois avant la date du championnat, pour pouvoir présenter le cahier des charges.

Au mois de mars précédent le championnat, une seconde visite, avec l'arbitre responsable, permet de finaliser les parcours.





D. LE CHAMPIONNAT DE FRANCE PAR EQUIPES DE CLUBS : **Compétitions sélectives**

D.1 LES COMPÉTITIONS SELECTIVES DE TIR EN CAMPAGNE PAR EQUIPES DE CLUBS

Elles se déroulent en suivant les **règlements généraux du Tir en Campagne en vigueur**.

Arcs concernés : arc classique, arc à poulies ou arc nu (bare bow).

D.2 LES SELECTIONS

Le classement est informatisé. Il est automatiquement réactualisé après chaque week-end de compétition. C'est le club qui est sélectionné ; par conséquent la composition de l'équipe peut être modifiée avant le Championnat de France.

(Date d'application : saison 2013)





E. LE CHAMPIONNAT DE FRANCE PAR EQUIPES DE CLUBS

E.1 LES GÉNÉRALITÉS

La date du Championnat de France est fixée par le Comité Directeur pour l'année suivante.

E.2 LES EQUIPES DE CLUBS

Les équipes seront automatiquement classées, dès lors qu'elles présenteront sur un concours 3 tireurs, avec au minimum un classique, un arc à poulies, un sans viseur.

Le meilleur score est pris en compte si plusieurs archers d'une même catégorie tirant du même piquet sont présents.

Le classement se fera sur la moyenne de 2 concours.

Le principe de participation est le même que pour les individuels avec les préinscriptions. Les 16 premières équipes femmes et les 32 premières équipes hommes seront retenues.

La période de qualification s'arrête au 31 août.

[Application immédiate – Comité Directeur des 26 et 27 janvier 2013]

En cas d'égalité de points à la dernière place qualificative, les équipes seront départagées ainsi :

- ✓ au meilleur score de l'archer en arc nu (Bare Bow)
- ✓ si l'égalité subsiste, au meilleur score de l'archer en arc classique (recurve)
- ✓ si l'égalité subsiste encore, au meilleur score de l'archer en arc à poulies (compound)

Les équipes sont composées de 3 archers, et doivent obligatoirement comprendre :

1 arc nu – 1 arc classique – 1 arc à poulies.

Les équipes sont féminines ou masculines – pas de mixité.

Un Capitaine d'Equipe (ou entraîneur ou coach) peut accompagner son équipe sur le terrain tout le long de la compétition. Il doit respecter les règles suivantes :

- ✓ 1 seul Capitaine par équipe ;
- ✓ Le nom du Capitaine d'Equipe devra être communiqué au Greffe avec le dossier d'inscription de l'équipe. Il devra être identifiable à tout instant par le port d'un badge spécifique délivré par l'organisateur ;
- ✓ Il peut accompagner ses archers à tous les piquets de tir. L'ordre des tirs, à chaque cible, reste au choix de chaque équipe ;
- ✓ La communication entre le Capitaine et son équipe est libre : il peut conseiller le tireur sur sa technique de tir, sur les difficultés de tir, sur l'estimation des distances. Il peut donner la valeur des impacts. Il peut utiliser des jumelles avec les mêmes restrictions que pour les compétiteurs.
- ✓ En cas d'infraction au présent règlement, il peut se voir retirer son badge et le suivi de son équipe (mais possibilité d'utiliser le parcours visiteurs). En cas de récidive, il sera exclu du terrain de compétition.
- ✓ Il est responsable de son équipe :
 - en ce qui concerne la tenue vestimentaire et l'équipement (arc, flèches,...)
 - il accompagne son équipe au contrôle du matériel
 - en cas de désaccord, il peut déposer un recours devant le Jury d'Appel

• Procédure d'inscription des équipes

Lors du Championnat de France par équipes, un club ne peut être représenté que par une seule équipe hommes et une seule équipe femmes.

La composition de l'équipe, transmise à la FFTA lors de l'inscription, peut être modifiée avant le début du championnat (dépôt de la composition de l'équipe au Greffe).

Si une ou des équipes sont absentes le jour du championnat, il ne sera pas fait appel à une ou des équipes complémentaires.

Transferts et surclassement : voir la règle dans les Règlements Généraux en C.3.3.

E.3 L'ENTRAÎNEMENT OFFICIEL

La veille du Championnat, l'organisateur doit prévoir un terrain sur lequel seront installés des pas de tir en nombre suffisant comportant des distances connues et inconnues avec des blasons neufs ou usagés correspondant aux différentes distances tirées.

L'entraînement officiel se fera aux heures indiquées dans le guide des compétitions de la saison.



E.4 LES ÉPREUVES DU CHAMPIONNAT DE FRANCE

E.4.1 : L'épreuve de qualification est une épreuve de tir en campagne de 24 cibles ; 12 en distances inconnues, 12 en distances connues qui se tire le 1^{er} jour.

Seuls les membres des 48 équipes sélectionnées (144 tireurs) peuvent prendre part à l'épreuve de qualification : 32 équipes hommes, 16 équipes femmes.

Le 2^{ème} jour les 16 équipes femmes et les 16 premières équipes hommes se rencontrent en duel, 1^{er} contre 16^{ème}, 2^{ème} contre le 15^{ème} etc...

Sur les buttes de tir des blasons de 60cm et de 80cm, le doublage des cibles est obligatoire pour les tirs de qualification.

Les équipes hommes au-delà de la 16^{ème} place se rencontreront pour un tir de classement.

E.4.2 : Les 1/8 et les 1/4 se déroulent sur une boucle de 8 cibles, distances connues. Les 1/2 et les finales se déroulent sur une boucle de 4 cibles, distances connues

Chaque compétiteur tire une flèche du pas de tir de sa division d'arc. Les équipes tirent selon la rotation normale jusqu'à la demi-finale

Pour l'attribution des médailles, le match pour le bronze sera tiré en premier, le match pour l'or en second.

E.4.3 : le tir de classement.

Le 2^{ème} jour, les 16 équipes éliminées la veille font un tir de classement sur une boucle de 12 cibles prises sur le parcours tiré la veille, selon la formule une flèche par tireur. Ces équipes partiront dès la mise en place des 1/8^{ème}.

Si une équipe (ou plusieurs) déclare(nt) son (leur) intention de ne pas participer à l'épreuve des finales après proclamation des résultats du tir de qualification, il ne sera pas fait de repêchage.

(Application immédiate - Comité Directeur des 26 et 27 janvier 2013)

E.5 LES DISTANCES POUR LES PARCOURS

E.5.1 L'ÉPREUVE DE QUALIFICATION

Les distances inconnues et distances connues selon les tableaux des articles A.7.9 et A.7.10 du Règlement international. Il n'y a pas de piquet blanc, les catégories jeunes (B, M, C) intégrées dans une équipe tirent aux mêmes postes que les adultes.

E.5.2 RESERVE

E.5.3 TABLEAU DES DISTANCES EN 1/8, 1/4, 1/2 ET FINALES

Diamètre	Poste bleu		Poste rouge	
	1/8 et 1/4	finale	1/8 et 1/4	finale
	1/2 finale	finale	1/2 finale	finale
20 cm	15	10	20	15
40 cm	25	20	30	25
60 cm	35	40	40	45
80 cm	45	50	55	60

(Application immédiate - Comité Directeur des 26 et 27 janvier 2013)

La dernière cible de la finale sera placée à la plus longue distance pour un blason de 80cm, soit 50m pour le poste bleu et 60m pour le poste rouge.



E.5.4 DISPOSITIONS PARTICULIERES POUR LES 1/8, 1/4, 1/2 ET FINALES

Module de 8 ou 4 cibles selon le tableau ci-dessus.

Les matches se tirent simultanément, sur leur parcours respectifs de 8 cibles pour les 1/8, 1/4 et 4 cibles pour les 1/2. L'ordre des cibles est au gré de l'organisateur.

- **Finales**

Module de 4 cibles suivant le tableau, la dernière étant celle de 80cm.

La finale pour le bronze se tire en premier, la finale pour l'or en second.

[Application immédiate – Comité Directeur des 26 et 27 janvier 2013]

E.5.5 L'ORDRE DE TIR

Chaque groupe est composé de 2 équipes soit 6 archers. Les équipes tirent l'une après l'autre.

E.5.5.1 LE TIR DE QUALIFICATION

- **Tir sur blasons uniques** : les équipes tirent l'une après l'autre. Chaque équipe tire ses 9 flèches dans le blason.
- **Tir sur les blasons de Ø 40 cm** : les équipes tirent l'une après l'autre. Les blasons de 40 cm sont placés sous forme de carré. Chaque équipe tire ses 9 flèches indistinctement dans sa colonne.
- **Tir sur les blasons de Ø 20 cm** : les équipes tirent l'une après l'autre. Les blasons sont disposés en 6 colonnes de 3, sur 2 buttes distinctes. Les 3 premières colonnes à partir de la gauche sont attribuées à l'équipe qui commence le tir, les 3 dernières sont attribuées à l'équipe qui termine le tir. Les archers de chaque équipe tirent leurs 3 flèches dans le blason de leur choix des 3 colonnes attribuées à leur équipe.

E.5.5.2 1/8, 1/4, 1/2 ET FINALES

- **Tir sur blasons uniques** : les équipes tirent l'une après l'autre. Chaque équipe tire ses 3 flèches (une par archer).
- **Tir sur les blasons de Ø 40 cm** : les équipes tirent l'une après l'autre. Il y a 2 blasons de 40 cm sur chaque butte. Chaque équipe tire ses 3 flèches (une par archer) dans sa colonne.
- **Tir sur les blasons de Ø 20 cm** : les équipes tirent l'une après l'autre. Il y a 2 colonnes de 3 blasons par butte, espacées par une distance de 20 cm minimum. Chaque équipe tire ses 3 flèches (une par archer) dans sa colonne.

[Application immédiate – Comité Directeur des 26 et 27 janvier 2013]

E.5.6 LA ROTATION

L'organisateur aménagera les postes de tir pour que 2 compétiteurs de la même équipe puissent tirer simultanément lors des tirs de qualification. Il y a rotation des équipes du début à la fin.

E.5.6.1 : Il y a rotation pour l'ordre de tir des équipes constituant le peloton. L'équipe, tirée au sort en premier, commencera à la première cible tirée et ensuite s'appliquera la rotation.

Les tireurs de l'équipe effectuant leur tir en premier tireront sur la ou les colonne(s) les plus à gauche s'il y a 1 cible ou sur les colonnes de la cible de gauche s'il y a 2 cibles.

E.6 LE CONTRÔLE DU TEMPS

E.6.1 L'ÉPREUVE DE QUALIFICATION

Un temps limite de 6 minutes par cible sera autorisé à partir du moment où le premier archer de l'équipe prendra sa position au poste de tir, ce qu'il devra faire le plus rapidement possible, dès que le poste de tir est libre.

Un juge ayant observé un archer dépassant le temps limite imparti, l'avertira par une note signée sur la feuille de marque de l'équipe, indiquant l'heure et l'avertissement. Au second et tout autre avertissement écrit suivant, lors de cette partie de la compétition, la flèche marquant le plus haut score de l'équipe sera annulée. Le temps limite peut être étendu lors de circonstances exceptionnelles.

Les avertissements de temps ne sont pas reportés d'une étape de la compétition à la suivante.



E.6.1.1 RESERVE

(Application immédiate – Comité Directeur des 26 et 27 janvier 2013)

E.6.1.2 QUART DE FINALE ET EPREUVE FINALE

Le juge accompagnant le groupe commencera et stoppera le tir verbalement (GO pour commencer et STOP quand les 3 minutes seront écoulées). Le juge montrera un carton jaune comme avertissement quand il restera 30 secondes de tir. Aucun tir ne sera permis après que les 3 minutes se soient écoulées et que le juge ait arrêté le tir. Si un archer d'une équipe tire une flèche après que le juge ait arrêté le tir, la flèche de l'équipe marquant le plus haut score sur cette cible sera annulée.

E.7 L'ETABLISSEMENT DES SCORES

Application des articles du tir en campagne individuel (international) et par équipes.

Dans l'éventualité d'une égalité dans les scores totaux, le départage se fera de la manière suivante :

Dans toutes les épreuves, excepté pour les égalités décrites plus loin :

- ✓ plus grand nombre de 5 et de 6 ;
- ✓ plus grand nombre de 6.

Si l'égalité subsiste, les équipes sont déclarées ex æquo, mais pour des raisons de classement, par exemple, le positionnement dans l'épreuve d'élimination ou dans le tableau des matches du quart de finale, un tirage au sort décidera de la place.

Le départage pour entrer dans l'épreuve d'élimination, la progression d'une étape de la compétition vers la suivante ou lors de l'attribution des médailles se fera de la manière suivante :

1. un tir de barrage d'une série de 3 flèches (une par archer de l'équipe), le plus haut score des points gagne ;
2. si l'égalité subsiste, l'équipe avec la flèche la plus près du centre sera déclarée gagnante ;
3. si l'égalité subsiste, l'équipe dont la deuxième ou la troisième flèche est située la plus près du centre sera déclarée gagnante ;
4. si nécessaire, il sera de nouveau tiré un barrage de 3 flèches (une par archer) au plus haut total de points, suivi de l'évaluation la plus près du centre jusqu'à ce que l'égalité soit résolue.

La durée de la séquence de tir accordée pour résoudre une égalité entre 2 équipes sera de 3 minutes.

Les tirs de barrage se feront sur une cible spécialement installée à cet effet à la distance maximum pour chaque division d'arc, près du point central. Les tirs de barrage seront tirés dès que cela sera possible après que les feuilles de marque aient été enregistrées. Une équipe qui ne peut être présente pour un tir de barrage après que son capitaine d'équipe en ait été informé sera déclarée perdante. Si l'équipe et son capitaine ont quitté le terrain et qu'ils ne puissent être informés du tir de barrage, bien que les résultats ne soient pas officiellement certifiés, cette équipe sera déclarée perdante. L'organisateur peut installer deux cibles distinctes pour cette occasion.

En cas d'égalité lors du quart de finale et de la demi-finale, le tir de barrage se fera sur la dernière cible tirée.



E.8 LE PROGRAMME

Les horaires de référence sont publiés sur le guide des compétitions de la saison. Ils pourront être modifiés, pour des raisons pratiques, conjointement par le Comité d'organisation, le Délégué Technique, l'Arbitre responsable et les Capitaines d'équipes.

L'affectation aux cibles des différentes équipes se fait par tirage au sort au moment de la cérémonie d'ouverture en présence du Délégué Technique, du Président du Jury d'Appel et de l'Arbitre responsable.

En cas de nombre impair d'équipes lors de l'épreuve de qualification, suite à un désistement, l'Arbitre responsable désignera un marqueur pour l'équipe restée seule.

E.9 DIVERS

Matériel : le matériel des archers sera conforme aux règlements de la FITA pour toutes les catégories d'arc (articles B.3 et suivants du Règlement international).

Pénalités : une équipe convaincue de contrevenir au présent règlement ainsi qu'aux règlements généraux de la FITA peut être éliminée du Championnat et peut perdre la place qu'elle avait acquise.

E.10 LES TITRES DÉCERNÉS

Les équipes de Club gagnantes reçoivent le titre de :

ÉQUIPE DE CLUB HOMMES CHAMPIONNE DE FRANCE DE TIR EN CAMPAGNE
ÉQUIPE DE CLUB FEMMES CHAMPIONNE DE FRANCE DE TIR EN CAMPAGNE

Elle reçoit la médaille d'or et le trophée.

L'équipe classée seconde reçoit la médaille d'argent, la troisième la médaille de bronze

Organisation du Championnat de France l'année suivante :

- Années paires : club gagnant de l'équipe hommes
- Années impaires : club gagnant de l'équipe femmes



E.11 LES ANNEXES

SOMMAIRE DES ANNEXES

ANNEXE 1

Installation des modules de phases finales - Tableau des matches.

ANNEXE 2

Exemple de feuilles de marque :

- Qualification du 1^{er} jour
- Finales du 2^{ème} jour



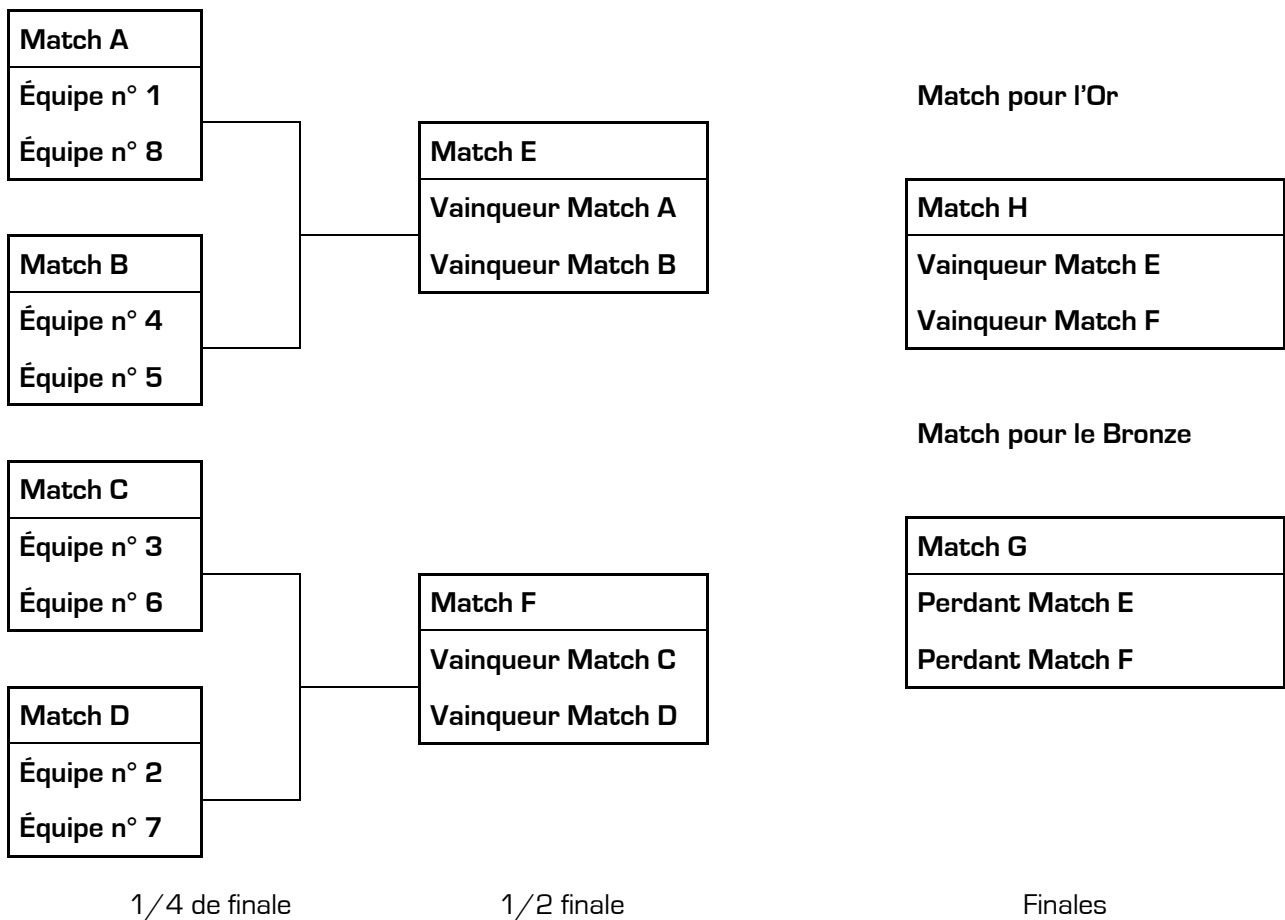
ANNEXE 1

- **Installation des modules des phases finales**

L'organisateur installera les 3 modules de 4 cibles des phases finales (1/4, 1/2 et finales) en succession autour du point central pour que les spectateurs puissent suivre la compétition dans de bonnes conditions.


- **Grille des matches et positionnement des équipes**

Au début de chaque phase, un tirage au sort sera effectué pour savoir laquelle des 2 équipes tire en premier, ensuite la rotation normale s'appliquera [Article E.5.6.1]



Le match pour le bronze (G) sera tiré en premier, puis suivi du match pour l'or (H).

ANNEXE 2 : Exemples de feuilles de marque - Qualification du 1^{er} jour

Championnat de France TIR EN CAMPAGNE par Equipes de Clubs													
													
		PARCOURS QUALIFICATIF 12 Connues + 12 Inconnues											
	Points	Volée	Cumul	5+6	6		Points	Volée	Cumul	5+6	6		
1						13							
2						14							
3						15							
4						16							
5						17							
6						18							
7						19							
8						20							
9						21							
10						22							
11						23							
12						24							
Total des points							Total des points						
						TOTAL GENERAL							
Signature marqueur						Signature archer							

Finales du 2^{ème} jour

Championnat de France TIR EN CAMPAGNE par Equipes de Clubs	
	CLUB
Phase Elimatoire - 12 cibles	
Points	Volée Cumul 5+6 6
1	
2	
3	
4	
5	
6	
7	
8	
9	
10	
11	
12	
TOTAL DES POINTS	
Signature marqueur	
Signature Archer	

1/4 de Finale

	Points	Volée	Cumul	5+6	6
1					
2					
3					
4					
TOTAL					
GAGNANT			PERDANT		

Signatures
Marqueur
Archer

1/2 Finale

	Points	Volée	Cumul	5+6	6
1					
2					
3					
4					
TOTAL					
GAGNANT			PERDANT		

Signatures
Marqueur
Archer

FINALE OR - FINALE BRONZE

	Points	Volée	Cumul	5+6	6
1					
2					
3					
4					
TOTAL					
GAGNANT			PERDANT		

Signatures
Marqueur
Archer



